


Serviços de Matrícula				
SERVIÇO	TRABALHADOR DO COMÉRCIO	EMPRESÁRIO	CONVENIADO	PÚBLICO EM GERAL
Habilitações - Titular sem dependentes	7,50	8,50	25,00	30,00
Habilitações - Titular + Dependentes	6,50	7,50	25,00	30,00
Habilitações - Cartão Sesc - Virtual	-	-	-	-
Segunda Via do Cartão Sesc	12,00	13,00	25,00	30,00

Serviços de Saúde					
SERVIÇO					
Consulta Odontológica	Profilaxia (limpeza)		Valores consultar através dos telefones (95) 3212-2825 / (95) 99151-7646		
	Restauração (remoção de cárie)				
	Extração simples e de siso (3º molar)				
	Clareamento				
	Endodontia (Canal)				
Tipos de Próteses	Prótese Total				
	Prótese Parcial	Metálica PPR			
	Prótese Fixa Metalocerâmica (por elemento)				
Saúde Ocupacional	Exames Laboratoriais				
	Médico do Trabalho				
	Engenheiro do Trabalho				
 REFEIÇÃO - Almoço por quilo (Restaurantes do Sesc)	32,00	35,00	64,00	76,00	
MARMITEX (Marmita pronta – exclusiva para viagem)	13,00	15,00			
MARMITEX (Empresas do Comércio, mínimo 100 unidades por mês, com pagamento antecipado – O.S 07/2021)	11,00				

Serviços de Cultura				
SERVIÇO	TRABALHADOR DO COMÉRCIO	EMPRESÁRIO	CONVENIADO	PÚBLICO EM GERAL
Curso Livre Violão	66,00	71,00	106,00	124,00
Curso Livre Violão Sênior – 1x por semana <i>(Grupo Luz da Vida – valor praticado Serviços de Assistência)</i>	33,00	35,00	53,00	62,00
Oficina Musicalização Sênior – 1x por semana <i>(Grupo Luz da Vida – valor praticado Serviços de Assistência)</i>	33,00	35,00	53,00	62,00
Curso Livre Balé	65,00	71,00	106,00	124,00
Curso Livre Teclado	68,00	76,00	116,00	136,00
Dança de Salão	54,00	59,00	92,00	108,00
Dança Contemporânea	54,00	59,00	92,00	108,00
Oficinas Livres de áudio visual	97,00	107,00	184,00	216,00

Serviços de **Assistência**

SERVIÇO	TRABALHADOR DO COMÉRCIO	EMPRESÁRIO	CONVENIADO	PÚBLICO EM GERAL
Atendimento a 3ª Idade - Trabalho com Grupos (somente para o Luz da Vida) <i>*Valor por atividade</i>	22,00	22,00	22,00	22,00

Serviços de **Esporte e Lazer**

SERVIÇO	TRABALHADOR DO COMÉRCIO	EMPRESÁRIO	CONVENIADO	PÚBLICO EM GERAL
Academia Multifuncional (Valores promocionais – atendimento no Ginásio de Esportes Matheus Sato)	43,00	49,00	65,00	76,00
Artes Marciais Taekwondo - 2 vezes por semana	41,00	45,00	63,00	75,00
Artes Marciais Karatê - 3 vezes por semana	56,00	62,00	85,00	100,00
Bioimpedância	54,00	59,00	73,00	86,00
Escolinha Esportiva (Voleibol) - 3 vezes por semana	75,00	83,00	115,00	134,00
Escolinha SESC de Futebol	75,00	83,00	115,00	134,00
Hidroginástica - 2 vezes por semana	56,00	62,00	86,00	101,00
Hidroginástica - 3 vezes por semana	70,00	77,00	121,00	143,00
Iniciação Esportiva	27,00	29,00	57,00	68,00
Natação - 2 vezes por semana	75,00	83,00	115,00	134,00
Natação - 3 vezes por semana	95,00	105,00	138,00	162,00

PLANO SESC

CATEGORIA	MENSAL	ANUAL	SEMESTRAL	TRIMESTRAL
TRABALHADOR DO COMÉRCIO	80,00	a vista: 816,00	a vista: 432,00	a vista: 228,00
EMPRESÁRIO	90,00	a vista: 920,00	a vista: 486,00	a vista: 256,50
CONVENIADO	120,00	a vista: 1.224,00	a vista: 648,00	a vista: 342,00
PÚBLICO EM GERAL	140,00	a vista: 1.428,00	a vista: 756,00	a vista: 399,00

PLANO SESC +

Musculação + aulas coletivas

- Treinamento funcional;
- Fit Dance
- Zumba
- Jump
- Alongamento e flexibilidade
- Brinquedoteca (2h por dia para cada dependente de 4 a 11 anos)
- Avaliação em Bioimpedância

CATEGORIA	MENSAL	ANUAL	SEMESTRAL	TRIMESTRAL
TRABALHADOR DO COMÉRCIO	90,00	a vista: 918,00	a vista: 486,00	a vista: 256,50
EMPRESÁRIO	100,00	a vista: 1.080,00	a vista: 540,00	a vista: 285,00
CONVENIADO	130,00	a vista: 1.326,00	a vista: 702,00	a vista: 370,00
PÚBLICO EM GERAL	150,00	a vista: 1.530,00	a vista: 810,00	a vista: 427,00

AULAS COLETIVAS

TRABALHADOR DO COMÉRCIO	EMPRESÁRIO	CONVENIADO	PÚBLICO EM GERAL
40,00	45,00	60,00	69,00

TREINO - DIÁRIA

TRABALHADOR DO COMÉRCIO	EMPRESÁRIO	CONVENIADO	PÚBLICO EM GERAL
12,00	13,00	16,00	20,00

ESCOLA SESC - ANUIDADE PARA O ANO LETIVO DE 2022

Educação Infantil - Maternal ao 2º Período						
	Dep. Trab. do Comércio		Dep. Empresário		Dep. Público em Geral	
	12x	20% desconto (anuidade)	12x	20% desconto (anuidade)	12x	20% desconto (anuidade)
Até 3 salários	218,00	2.092,80	240,00	2.304,00	791,00	7.593,60
Acima de 3 até 5 salários	253,00	2.428,80	278,00	2.668,80		
Acima de 5 salários	326,00	3.129,60	359,00	3.446,40		
Ensino Fundamental I - 1º ao 5º Ano						
	Dep. Trab. do Comércio		Dep. Empresário		Dep. Público em Geral	
	12x	20% desconto (anuidade)	12x	20% desconto (anuidade)	12x	20% desconto (anuidade)
Até 3 salários	266,00	2.553,60	292,00	2.803,00	921,00	8.841,60
Acima de 3 até 5 salários	320,00	3.072,00	352,00	3.379,20		
Acima de 5 salários	354,00	3.398,40	389,00	3.734,40		
Ensino Fundamental II - 6º ao 9º Ano						
	Dep. Trab. do Comércio		Dep. Empresário		Dep. Público em Geral	
	12x	20% desconto (anuidade)	12x	20% desconto (anuidade)	12x	20% desconto (anuidade)
Até 3 salários	307,00	2.947,20	338,00	3.244,80	934,00	8.966,40
Acima de 3 até 5 salários	354,00	3.398,40	389,00	3.734,40		
Acima de 5 salários	422,00	4.051,20	466,00	4.473,60		
Ensino Médio - 1ª a 3ª Série						
	Dep. Trab. do Comércio		Dep. Empresário		Dep. Público em Geral	
	12x	20% desconto (anuidade)	12x	20% desconto (anuidade)	12x	20% desconto (anuidade)
Até 3 salários	376,00	3.609,60	414,00	3.974,40	1.472,00	14.131,20
Acima de 3 até 5 salários	423,00	4.060,80	466,00	4.473,60		
Acima de 5 salários	681,00	6.537,60	748,00	7.180,80		

*Para pagamentos de parcelas realizados até o dia 10 de cada mês: **15% de desconto.**

Para a obtenção do desconto de 20% no pagamento da anuidade, o pagamento deverá se dar sob uma das seguintes formas: **em espécie, por transferência bancária, cartão de débito, cartão de crédito a vista (1x).

Serviços Educacionais	
SERVIÇO	PREÇO ÚNICO – R\$
2ª Chamada de Avaliação/Prova	23,00
2ª Via de Documentos (certificados ou histórico escolar)	23,00


TABELA DE VALORES – ESPAÇOS

ESPAÇOS NO INTERIOR DO ESTADO	CAUÇÃO	HORA dia/noite	HORA mensal
Quadra coberta Sesc Ler Rorainópolis	567,00	57,00	52,00
Quadra coberta Sesc Ler Iracema	567,00	57,00	52,00
Quadra coberta Sesc Ler São João da Baliza	567,00	57,00	52,00


ESPAÇOS - CENTRO DE ATIVIDADES	TRABALHADOR DO COMÉRCIO	EMPRESÁRIO	CONVENIADO	PÚBLICO EM GERAL
Campo Society de grama sintética - 1h dia	143,00	157,00	182,00	214,00
Campo Society de grama sintética - 1h noite	179,00	198,00	202,00	238,00
Campo Society de grama sintética - 1h mensal dia (mínimo 4h mensais)	107,00	118,00	167,00	198,00
Campo Society de grama sintética - 1h mensal noite (mínimo 4h mensais)	118,00	129,00	164,00	193,00


ESPAÇOS - CENTRO DE ATIVIDADES <i>(valores por diária)</i>	CAUÇÃO	TRABALHADOR DO COMÉRCIO	EMPRESÁRIO	CONVENIADO	PÚBLICO EM GERAL
TEATRO - Jaber Xaud	865,00	1.989,00	2.189,00	2.410,00	2.837,00
CINEMA - Abrahim Jorge Fraxe	486,00	1.270,00	1.400,00	1.545,00	1.815,00
GINÁSIO - Matheus Sato <i>(uso suspenso até o término das obras da Academia)</i>	1.702,00	2.778,00	3.060,00	3.377,00	3.972,00
SALA DE AULA - Escola Sesc	270,00	432,00	475,00	524,00	616,00



ESPAÇOS - SEDE ADMINISTRATIVA <i>(valores por diária)</i>	CAUÇÃO	TRABALHADOR DO COMÉRCIO		EMPRESÁRIO		CONVENIADO		PÚBLICO EM GERAL	
		Das 8h às 22h	Turno	Das 8h às 22h	Turno	Das 8h às 22h	Turno	Das 8h às 22h	Turno
Salão de Eventos Monte Roraima + Foyer	2.650,00	7.413,00	2.471,00	8.169,00	2.723,00	9.000,00	3.000,00	10.590,00	3.530,00
Foyer		540,00	1.513,00	508,00	1.664,00	562,00	1.837,00	616,00	2.161,00
Auditório Tepequém	486,00	1.361,00	454,00	1.502,00	508,00	1.654,00	551,00	1.945,00	648,00
Sala Uiramutã - 96 lugares	540,00	1.513,00	508,00	1.664,00	562,00	1.837,00	616,00	2.161,00	724,00
Sala Caracaranã - 96 lugares	540,00	1.513,00	508,00	1.664,00	562,00	1.837,00	616,00	2.161,00	724,00
Sala Pedra Pintada - 84 lugares	410,00	1.135,00	378,00	1.248,00	432,00	1.378,00	464,00	1.621,00	540,00
Sala Bem Querer - 84 lugares	410,00	1.135,00	378,00	1.248,00	432,00	1.378,00	464,00	1.621,00	540,00
Sala Vêu de Noiva - 36 lugares	270,00	756,00	259,00	832,00	281,00	918,00	313,00	1.080,00	367,00
Locação de TODO o espaço (exceto auditório Tepequém)	3.113,00	8.701,00	2.900,00	9.571,00	3.190,00	10.565,00	3.521,00	12.430,00	4.143,00
Sala Airton Dias - 12 lugares	270,00	756,00	259,00	832,00	281,00	918,00	313,00	1.080,00	367,00

 SALA PRIVATIVA (mínimo 4h mensais)	TRABALHADOR DO COMÉRCIO	EMPRESÁRIO	CONVENIADO	PÚBLICO EM GERAL
SALA AIRTON DIAS - Restaurante da Sede Administrativa <i>(inclui refeição livre para até 12 pessoas, com direito a sobremesa e suco, além do espaço reservado climatizado)</i>	70,00	77,00	86,00	99,00
VALORES POR PESSOA NÚMERO MÍNIMO: 08 pessoas				

ESTÂNCIA ECOLÓGICA **SESC TEPEQUÉM**

 TEPEQUÉM - REFEIÇÕES <i>(quinta a domingo e feriados)</i> *Para visitantes que não sejam hóspedes.					
PERÍODO/TIPO	PESSOA	TRABALHADOR DO COMÉRCIO	EMPRESÁRIO	CONVENIADO	PÚBLICO EM GERAL
somente CAFÉ DA MANHÃ (7h às 9h)	Adulto	27,00	29,00	31,00	38,00
	Criança de 6 a 12 anos	14,00	15,00	19,00	23,00
somente ALMOÇO (12h às 14h)	Adulto	48,00	51,00	55,00	65,00
	Criança de 6 a 12 anos	23,00	26,00	27,00	32,00
somente JANTAR (19h às 21h)	Adulto	48,00	51,00	55,00	65,00
	Criança de 6 a 12 anos	23,00	26,00	27,00	32,00

 TEPEQUÉM - Day Use <i>(quinta a domingo e feriados)</i> *Somente áreas comuns, sem acesso aos apartamentos. + Café (7h - 9h) + Almoço (12h - 14h)					
PERÍODO/TIPO	PESSOA	TRABALHADOR DO COMÉRCIO	EMPRESÁRIO	CONVENIADO	PÚBLICO EM GERAL
USO DA ÁREA COMUM (8h às 17h) + café e almoço	Adulto	99,00	109,00	114,00	135,00
	Criança de 6 a 12 anos	50,00	54,00	57,00	67,00

 TEPEQUÉM – Parque de Arvorismo e Tirolesa 					
HORÁRIO	ATIVIDADE	TRABALHADOR DO COMÉRCIO	EMPRESÁRIO	CONVENIADO	PÚBLICO EM GERAL
(8h às 11h e 14 às 17h)	Arvorismo Atividade da natureza onde o praticante caminha sob cabo de aço na copa das árvores.	22,00	24,00	27,00	32,00
	Tirolesa Aventure-se numa descida radical de 150 metros sob a logoa.	27,00	29,00	32,00	39,00

ESTÂNCIA ECOLÓGICA SESC TEPEQUÉM ALTA TEMPORADA (junho a fevereiro)		MEIO DA SEMANA		TRABALHADOR DO COMÉRCIO	EMPRESÁRIO	CONVENIADO	PÚBLICO EM GERAL
		Diária entre segunda a quinta					
SUPERIOR	Apto Single	204,00	224,00	345,00	406,00		
	Apto Duplo/Casal	262,00	289,00	446,00	525,00		
	Apto Triplo	321,00	353,00	545,00	643,00		
	Apto Quádruplo	396,00	436,00	674,00	793,00		
	+ Criança (de 7 até 12 anos)	83,00	89,00	96,00	101,00		
VISTA VALE SUPERIOR	Apto Single	255,00	275,00	396,00	458,00		
	Apto Duplo/Casal	313,00	340,00	497,00	576,00		
	Apto Triplo	372,00	404,00	596,00	693,00		
	Apto Quádruplo	447,00	487,00	725,00	844,00		
	Suíte (2 pessoas)	437,00	481,00	530,00	624,00		
	+ Criança (de 7 até 12 anos)	83,00	89,00	96,00	101,00		
TÉRREO	Apto Single	168,00	184,00	287,00	338,00		
	Apto Duplo/Casal	226,00	249,00	386,00	454,00		
	Apto Triplo	302,00	332,00	515,00	606,00		
	Apto Quádruplo	377,00	416,00	641,00	755,00		
	+ Criança (de 7 até 12 anos)	76,00	83,00	89,00	96,00		
VISTA VALE TÉRREO	Apto Single	193,00	210,00	312,00	363,00		
	Apto Duplo/Casal	252,00	275,00	411,00	481,00		
	Apto Triplo	327,00	358,00	540,00	631,00		
	Apto Quádruplo	403,00	441,00	666,00	780,00		
	+ Criança (de 7 até 12 anos)	76,00	83,00	89,00	96,00		

ESTÂNCIA ECOLÓGICA SESC TEPEQUÉM ALTA TEMPORADA (junho a fevereiro)		FINAL DE SEMANA		TRABALHADOR DO COMÉRCIO	EMPRESÁRIO	CONVENIADO	PÚBLICO EM GERAL
		Diária entre sexta a domingo					
SUPERIOR	Apto Single	221,00	243,00	378,00	445,00		
	Apto Duplo/Casal	285,00	313,00	484,00	569,00		
	Apto Triplo	348,00	382,00	592,00	696,00		
	Apto Quádruplo	428,00	472,00	728,00	857,00		
	+ Criança (de 7 até 12 anos)	89,00	96,00	101,00	108,00		
VISTA VALE SUPERIOR	Apto Single	273,00	295,00	430,00	496,00		
	Apto Duplo/Casal	337,00	364,00	536,00	621,00		
	Apto Triplo	398,00	433,00	643,00	746,00		
	Apto Quádruplo	480,00	523,00	779,00	907,00		
	Suíte (2 pessoas)	473,00	512,00	573,00	675,00		
	+ Criança (de 7 até 12 anos)	89,00	96,00	101,00	108,00		
TÉRREO	Apto Single	186,00	206,00	318,00	375,00		
	Apto Duplo/Casal	247,00	271,00	420,00	495,00		
	Apto Triplo	327,00	361,00	557,00	656,00		
	Apto Quádruplo	409,00	450,00	695,00	820,00		
	+ Criança (de 7 até 12 anos)	83,00	89,00	96,00	101,00		
VISTA VALE TÉRREO	Apto Single	212,00	232,00	344,00	401,00		
	Apto Duplo/Casal	273,00	297,00	446,00	519,00		
	Apto Triplo	353,00	386,00	582,00	680,00		
	Apto Quádruplo	434,00	475,00	720,00	845,00		
	+ Criança (de 7 até 12 anos)	83,00	89,00	96,00	101,00		

ESTÂNCIA ECOLÓGICA SESC TEPEQUÉM BAIXA TEMPORADA (março, abril, maio)	MEIO DA SEMANA Diária entre segunda a quinta		TRABALHADOR DO COMÉRCIO	EMPRESÁRIO	CONVENIADO	PÚBLICO EM GERAL
	SUPERIOR	Apto Single	163,00	179,00	276,00	325,00
		Apto Duplo/Casal	226,00	250,00	384,00	450,00
		Apto Triplo	257,00	283,00	436,00	514,00
		Apto Quádruplo	317,00	349,00	539,00	635,00
		+ Criança (de 7 até 12 anos)	65,00	71,00	76,00	82,00
	VISTA VALE SUPERIOR	Apto Single	214,00	231,00	327,00	376,00
		Apto Duplo/Casal	261,00	283,00	408,00	472,00
		Apto Triplo	309,00	333,00	488,00	565,00
		Apto Quádruplo	368,00	400,00	590,00	686,00
Suíte (2 pessoas)		349,00	384,00	424,00	500,00	
+ Criança (de 7 até 12 anos)		65,00	71,00	76,00	82,00	
TÉRREO	Apto Single	135,00	148,00	229,00	270,00	
	Apto Duplo/Casal	181,00	199,00	309,00	364,00	
	Apto Triplo	242,00	266,00	411,00	484,00	
	Apto Quádruplo	302,00	332,00	512,00	604,00	
	+ Criança (de 7 até 12 anos)	61,00	65,00	71,00	76,00	
VISTA VALE TÉRREO	Apto Single	161,00	172,00	255,00	296,00	
	Apto Duplo/Casal	206,00	225,00	333,00	390,00	
	Apto Triplo	267,00	291,00	437,00	510,00	
	Apto Quádruplo	327,00	358,00	538,00	629,00	
	+ Criança (de 7 até 12 anos)	61,00	65,00	71,00	76,00	

ESTÂNCIA ECOLÓGICA SESC TEPEQUÉM BAIXA TEMPORADA (março, abril, maio)	FINAL DE SEMANA Diária entre sexta a domingo		TRABALHADOR DO COMÉRCIO	EMPRESÁRIO	CONVENIADO	PÚBLICO EM GERAL
	SUPERIOR	Apto Single	177,00	195,00	303,00	355,00
		Apto Duplo/Casal	228,00	250,00	387,00	456,00
		Apto Triplo	277,00	305,00	473,00	557,00
		Apto Quádruplo	342,00	377,00	582,00	686,00
		+ Criança (de 7 até 12 anos)	71,00	76,00	82,00	86,00
	VISTA VALE SUPERIOR	Apto Single	228,00	246,00	354,00	406,00
		Apto Duplo/Casal	278,00	302,00	438,00	507,00
		Apto Triplo	328,00	356,00	524,00	608,00
		Apto Quádruplo	394,00	427,00	633,00	736,00
Suíte (2 pessoas)		378,00	416,00	459,00	540,00	
+ Criança (de 7 até 12 anos)		71,00	76,00	82,00	86,00	
TÉRREO	Apto Single	150,00	165,00	255,00	299,00	
	Apto Duplo/Casal	197,00	217,00	337,00	395,00	
	Apto Triplo	262,00	288,00	446,00	524,00	
	Apto Quádruplo	327,00	359,00	555,00	655,00	
	+ Criança (de 7 até 12 anos)	65,00	71,00	76,00	82,00	
VISTA VALE TÉRREO	Apto Single	176,00	191,00	280,00	325,00	
	Apto Duplo/Casal	223,00	242,00	362,00	420,00	
	Apto Triplo	288,00	313,00	472,00	550,00	
	Apto Quádruplo	353,00	384,00	581,00	680,00	
	+ Criança (de 7 até 12 anos)	65,00	71,00	76,00	82,00	

ESTÂNCIA ECOLÓGICA SESC TEPEQUÉM DATAS COMEMORATIVAS (feriados nacionais)	Pacote para 2 noites		TRABALHADOR DO COMÉRCIO	EMPRESÁRIO	CONVENIADO	PÚBLICO EM GERAL
	SUPERIOR	Apto Single	423,00	465,00	695,00	820,00
		Apto Duplo/Casal	545,00	600,00	916,00	1078,00
		Apto Triplo	689,00	758,00	1.160,00	1.365,00
		Apto Quádruplo	851,00	936,00	1.436,00	1.690,00
		+ Criança (de 7 até 12 anos)	114,00	121,00	127,00	134,00
	VISTA VALE SUPERIOR	Apto Single	474,00	516,00	758,00	883,00
		Apto Duplo/Casal	596,00	651,00	968,00	1.129,00
		Apto Triplo	741,00	809,00	1.211,00	1.416,00
		Apto Quádruplo	902,00	988,00	1.486,00	1.740,00
Suíte (2 pessoas) + Criança (de 7 até 12 anos)		892,00 114,00	982,00 121,00	1.083,00 127,00	1.275,00 134,00	
TÉRREO	Apto Single	409,00	450,00	655,00	771,00	
	Apto Duplo/Casal	532,00	586,00	906,00	1065,00	
	Apto Triplo	675,00	743,00	1.148,00	1.351,00	
	Apto Quádruplo	837,00	921,00	1.425,00	1.677,00	
	+ Criança (de 7 até 12 anos)	101,00	108,00	114,00	121,00	
VISTA VALE TÉRREO	Apto Single	434,00	475,00	721,00	845,00	
	Apto Duplo/Casal	558,00	611,00	932,00	1.091,00	
	Apto Triplo	701,00	769,00	1.174,00	1.376,00	
	Apto Quádruplo	863,00	947,00	1.451,00	1.701,00	
	+ Criança (de 7 até 12 anos)	101,00	108,00	114,00	121,00	

ESTÂNCIA ECOLÓGICA SESC TEPEQUÉM DATAS COMEMORATIVAS (feriados)	Pacote para 3 noites		TRABALHADOR DO COMÉRCIO	EMPRESÁRIO	CONVENIADO	PÚBLICO EM GERAL
	SUPERIOR	Apto Single	570,00	628,00	960,00	1.128,00
		Apto Duplo/Casal	748,00	823,00	1.257,00	1.484,00
		Apto Triplo	950,00	1043,00	1.601,00	1.886,00
		Apto Quádruplo	1.173,00	1.293,00	1.983,00	2.334,00
		+ Criança (de 7 até 12 anos)	191,00	197,00	204,00	210,00
	VISTA VALE SUPERIOR	Apto Single	619,00	677,00	1011,00	1.176,00
		Apto Duplo/Casal	800,00	872,00	1.309,00	1.533,00
		Apto Triplo	998,00	1.092,00	1.653,00	1.935,00
		Apto Quádruplo	1.225,00	1.342,00	2.035,00	2.382,00
Suíte (2 pessoas) + Criança (de 7 até 12 anos)		1.338,00 191,00	1.471,00 197,00	1.627,00 204,00	1.912,00 210,00	
TÉRREO	Apto Single	557,00	615,00	949,00	1.118,00	
	Apto Duplo/Casal	735,00	807,00	1.248,00	1.468,00	
	Apto Triplo	936,00	1027,00	1.591,00	1.870,00	
	Apto Quádruplo	1.160,00	1.277,00	1.974,00	2.321,00	
	+ Criança (de 7 até 12 anos)	178,00	184,00	191,00	197,00	
VISTA VALE TÉRREO	Apto Single	586,00	641,00	975,00	1.144,00	
	Apto Duplo/Casal	761,00	833,00	1.277,00	1.494,00	
	Apto Triplo	962,00	1056,00	1.617,00	1.896,00	
	Apto Quádruplo	1.186,00	1.303,00	2.000,00	2.350,00	
	+ Criança (de 7 até 12 anos)	178,00	184,00	191,00	197,00	

Natal: 23/12/2022 a 25/12/2022 Ano Novo: 30/12/2022 a 01/01/2023 Pacote para 2 noites		TRABALHADOR DO COMÉRCIO	EMPRESÁRIO	CONVENIADO	PÚBLICO EM GERAL
SUPERIOR	Apto Single	507,00	558,00	849,00	1.000,00
	Apto Duplo/Casal	655,00	720,00	1.100,00	1.294,00
	Apto Triplo	827,00	910,00	1.392,00	1.638,00
	Apto Quádruplo	1.022,00	1.124,00	1.722,00	2.027,00
	+ Criança (de 7 até 12 anos)	137,00	145,00	153,00	161,00
VISTA VALE SUPERIOR	Apto Single	568,00	619,00	910,00	1.061,00
	Apto Duplo/Casal	716,00	781,00	1.161,00	1.355,00
	Apto Triplo	888,00	971,00	1.453,00	1.699,00
	Apto Quádruplo	1.083,00	1.185,00	1.784,00	2.088,00
	Suíte (2 pessoas)	1.070,00	1.177,00	1.301,00	1.530,00
	+ Criança (de 7 até 12 anos)	137,00	145,00	153,00	161,00
TÉRREO	Apto Single	490,00	540,00	835,00	984,00
	Apto Duplo/Casal	639,00	703,00	1.088,00	1.279,00
	Apto Triplo	810,00	892,00	1.378,00	1.621,00
	Apto Quádruplo	1.004,00	1.106,00	1.711,00	2.012,00
	+ Criança (de 7 até 12 anos)	122,00	129,00	137,00	145,00
VISTA VALE TÉRREO	Apto Single	521,00	571,00	865,00	1014,00
	Apto Duplo/Casal	671,00	734,00	1.118,00	1.309,00
	Apto Triplo	841,00	922,00	1.409,00	1.652,00
	Apto Quádruplo	1.035,00	1.137,00	1.741,00	2.042,00
	+ Criança (de 7 até 12 anos)	122,00	129,00	137,00	145,00