


Serviços de <b>Matrícula</b>				
SERVIÇO	TRABALHADOR DO COMÉRCIO	EMPRESÁRIO	CONVENIADO	PÚBLICO EM GERAL
Habilitações - Titular sem dependentes	7,50	8,50	25,00	30,00
Habilitações - Titular + Dependentes	6,50	7,50	25,00	30,00
Habilitações - Cartão Sesc - <b>Virtual</b>	-	-	-	-
Segunda Via do Cartão Sesc	12,00	13,00	25,00	30,00

Serviços de <b>Saúde</b>					
SERVIÇO					
<b>Consulta Odontológica</b>	Profilaxia (limpeza)		Valores consultar através dos telefones (95) 3212-2825 / (95) 99151-7646		
	Restauração (remoção de cárie)				
	Extração simples e de siso (3º molar)				
	Clareamento				
	Endodontia (Canal)				
<b>Tipos de Próteses</b>	Prótese Total				
	Prótese Parcial	Metálica PPR			
	Prótese Fixa Metalocerâmica (por elemento)				
<b>Saúde Ocupacional</b>	Exames Laboratoriais				
	Médico do Trabalho				
	Engenheiro do Trabalho				
 <b>REFEIÇÃO</b> - Almoço por quilo (Restaurantes do Sesc)		<b>32,00</b>	<b>35,00</b>	<b>64,00</b>	<b>76,00</b>
<b>MARMITEX</b> (Marmita pronta – exclusiva para viagem)		<b>13,00</b>	<b>15,00</b>		
<b>MARMITEX</b> (Empresas do Comércio, mínimo 100 unidades por mês, com pagamento antecipado – O.S 07/2021)		<b>11,00</b>			

Serviços de <b>Cultura</b>				
SERVIÇO	TRABALHADOR DO COMÉRCIO	EMPRESÁRIO	CONVENIADO	PÚBLICO EM GERAL
Curso Livre Violão	66,00	71,00	106,00	124,00
Curso Livre Violão Sênior – 1x por semana <i>(Grupo Luz da Vida – valor praticado Serviços de Assistência)</i>	33,00	35,00	53,00	62,00
Oficina Musicalização Sênior – 1x por semana <i>(Grupo Luz da Vida – valor praticado Serviços de Assistência)</i>	33,00	35,00	53,00	62,00
Curso Livre Balé	65,00	71,00	106,00	124,00
Curso Livre Teclado	68,00	76,00	116,00	136,00
Dança de Salão	54,00	59,00	92,00	108,00
Dança Contemporânea	54,00	59,00	92,00	108,00
Oficinas Livres de áudio visual	97,00	107,00	184,00	216,00

Serviços de **Assistência**

SERVIÇO	TRABALHADOR DO COMÉRCIO	EMPRESÁRIO	CONVENIADO	PÚBLICO EM GERAL
Atendimento a 3ª Idade - Trabalho com Grupos (somente para o Luz da Vida) <i>*Valor por atividade</i>	<b>22,00</b>	22,00	22,00	22,00

Serviços de **Esporte e Lazer**

SERVIÇO	TRABALHADOR DO COMÉRCIO	EMPRESÁRIO	CONVENIADO	PÚBLICO EM GERAL
Academia Multifuncional (Valores promocionais – atendimento no Ginásio de Esportes Matheus Sato)	<b>43,00</b>	49,00	65,00	76,00
Academia Multifuncional	<b>73,00</b>	80,00	110,00	130,00
Artes Marciais Taekwondo - 2 vezes por semana	<b>41,00</b>	45,00	63,00	75,00
Artes Marciais Karatê - 3 vezes por semana	<b>56,00</b>	62,00	85,00	100,00
Bioimpedância	<b>54,00</b>	59,00	73,00	86,00
Escolinha Esportiva (Voleibol) - 3 vezes por semana	<b>75,00</b>	83,00	115,00	134,00
Escolinha SESC de Futebol	<b>75,00</b>	83,00	115,00	134,00
Hidroginástica - 2 vezes por semana	<b>56,00</b>	62,00	86,00	101,00
Hidroginástica - 3 vezes por semana	<b>70,00</b>	77,00	121,00	143,00
Iniciação Esportiva	<b>27,00</b>	29,00	57,00	68,00
Natação - 2 vezes por semana	<b>75,00</b>	83,00	115,00	134,00
Natação - 3 vezes por semana	<b>95,00</b>	105,00	138,00	162,00

## ESCOLA SESC - ANUIDADE PARA O ANO LETIVO DE 2022

Educação Infantil - Maternal ao 2º Período						
	Dep. Trab. do Comércio		Dep. Empresário		Dep. Público em Geral	
	12x	20% desconto (anuidade)	12x	20% desconto (anuidade)	12x	20% desconto (anuidade)
Até 3 salários	<b>218,00</b>	<b>2.092,80</b>	240,00	2.304,00	791,00	7.593,60
Acima de 3 até 5 salários	<b>253,00</b>	<b>2.428,80</b>	278,00	2.668,80		
Acima de 5 salários	<b>326,00</b>	<b>3.129,60</b>	359,00	3.446,40		
Ensino Fundamental I - 1º ao 5º Ano						
	Dep. Trab. do Comércio		Dep. Empresário		Dep. Público em Geral	
	12x	20% desconto (anuidade)	12x	20% desconto (anuidade)	12x	20% desconto (anuidade)
Até 3 salários	<b>266,00</b>	<b>2.553,60</b>	292,00	2.803,00	921,00	8.841,60
Acima de 3 até 5 salários	<b>320,00</b>	<b>3.072,00</b>	352,00	3.379,20		
Acima de 5 salários	<b>354,00</b>	<b>3.398,40</b>	389,00	3.734,40		
Ensino Fundamental II - 6º ao 9º Ano						
	Dep. Trab. do Comércio		Dep. Empresário		Dep. Público em Geral	
	12x	20% desconto (anuidade)	12x	20% desconto (anuidade)	12x	20% desconto (anuidade)
Até 3 salários	<b>307,00</b>	<b>2.947,20</b>	338,00	3.244,80	934,00	8.966,40
Acima de 3 até 5 salários	<b>354,00</b>	<b>3.398,40</b>	389,00	3.734,40		
Acima de 5 salários	<b>422,00</b>	<b>4.051,20</b>	466,00	4.473,60		
Ensino Médio - 1ª a 3ª Série						
	Dep. Trab. do Comércio		Dep. Empresário		Dep. Público em Geral	
	12x	20% desconto (anuidade)	12x	20% desconto (anuidade)	12x	20% desconto (anuidade)
Até 3 salários	<b>376,00</b>	<b>3.609,60</b>	414,00	3.974,40	1.472,00	14.131,20
Acima de 3 até 5 salários	<b>423,00</b>	<b>4.060,80</b>	466,00	4.473,60		
Acima de 5 salários	<b>681,00</b>	<b>6.537,60</b>	748,00	7.180,80		

\*Para pagamentos de parcelas realizados até o dia 10 de cada mês: **15% de desconto.**

\*\*Para a obtenção do desconto de 20% no pagamento da anuidade, o pagamento deverá se dar sob uma das seguintes formas: **em espécie, por transferência bancária, cartão de débito, cartão de crédito a vista (1x).**

Serviços <b>Educação</b> is	
SERVIÇO	PREÇO ÚNICO – R\$
2ª Chamada de Avaliação/Prova	<b>23,00</b>
2ª Via de Documentos (certificados ou histórico escolar)	<b>23,00</b>


TABELA DE VALORES – ESPAÇOS

ESPAÇOS NO INTERIOR DO ESTADO	CAUÇÃO	HORA dia/noite	HORA mensal
Quadra coberta Sesc Ler <b>Rorainópolis</b>	<b>567,00</b>	57,00	52,00
Quadra coberta Sesc Ler <b>Iracema</b>	<b>567,00</b>	57,00	52,00
Quadra coberta Sesc Ler <b>São João da Baliza</b>	<b>567,00</b>	57,00	52,00


ESPAÇOS - CENTRO DE ATIVIDADES	TRABALHADOR DO COMÉRCIO	EMPRESÁRIO	CONVENIADO	PÚBLICO EM GERAL
Campo Society de grama sintética - <b>1h dia</b>	<b>143,00</b>	157,00	182,00	214,00
Campo Society de grama sintética - <b>1h noite</b>	<b>179,00</b>	198,00	202,00	238,00
Campo Society de grama sintética - <b>1h mensal dia (mínimo 4h mensais)</b>	<b>107,00</b>	118,00	167,00	198,00
Campo Society de grama sintética - <b>1h mensal noite (mínimo 4h mensais)</b>	<b>118,00</b>	129,00	164,00	193,00


ESPAÇOS - CENTRO DE ATIVIDADES (valores por diária)	CAUÇÃO	TRABALHADOR DO COMÉRCIO	EMPRESÁRIO	CONVENIADO	PÚBLICO EM GERAL
<b>TEATRO</b> - Jaber Xaud	<b>865,00</b>	<b>1.989,00</b>	2.189,00	2.410,00	2.837,00
<b>CINEMA</b> - Abrahim Jorge Fraxe	<b>486,00</b>	<b>1.270,00</b>	1.400,00	1.545,00	1.815,00
<b>GINÁSIO</b> - Matheus Sato (uso suspenso até o término das obras da Academia)	<b>1.702,00</b>	<b>2.778,00</b>	3.060,00	3.377,00	3.972,00
<b>SALA DE AULA</b> - Escola Sesc	<b>270,00</b>	<b>432,00</b>	475,00	524,00	616,00



ESPAÇOS - SEDE ADMINISTRATIVA (valores por diária)	CAUÇÃO	TRABALHADOR DO COMÉRCIO		EMPRESÁRIO		CONVENIADO		PÚBLICO EM GERAL	
		Das 8h às 22h	Turno	Das 8h às 22h	Turno	Das 8h às 22h	Turno	Das 8h às 22h	Turno
Salão de Eventos <b>Monte Roraima</b> + Foyer	2.650,00								
		7.413,00	2.471,00	8.169,00	2.723,00	9.000,00	3.000,00	10.590,00	3.530,00
<b>Foyer</b>	540,00	1.513,00	508,00	1.664,00	562,00	1.837,00	616,00	2.161,00	724,00
<b>Auditório Tepequém</b>	486,00	1.361,00	454,00	1.502,00	508,00	1.654,00	551,00	1.945,00	648,00
<b>Sala Uiramutã - 96 lugares</b>	540,00	1.513,00	508,00	1.664,00	562,00	1.837,00	616,00	2.161,00	724,00
<b>Sala Caracaranã - 96 lugares</b>	540,00	1.513,00	508,00	1.664,00	562,00	1.837,00	616,00	2.161,00	724,00
<b>Sala Pedra Pintada - 84 lugares</b>	410,00	1.135,00	378,00	1.248,00	432,00	1.378,00	464,00	1.621,00	540,00
<b>Sala Bem Querere - 84 lugares</b>	410,00	1.135,00	378,00	1.248,00	432,00	1.378,00	464,00	1.621,00	540,00
<b>Sala Vêu de Noiva - 36 lugares</b>	270,00	756,00	259,00	832,00	281,00	918,00	313,00	1.080,00	367,00
<b>Locação de TODO o espaço (exceto auditório Tepequém)</b>	3.113,00	8.701,00	2.900,00	9.571,00	3.190,00	10.565,00	3.521,00	12.430,00	4.143,00
<b>Sala Airton Dias - 12 lugares</b>	270,00	756,00	259,00	832,00	281,00	918,00	313,00	1.080,00	367,00

 <b>SALA PRIVATIVA (mínimo 4h mensais)</b>	TRABALHADOR DO COMÉRCIO	EMPRESÁRIO	CONVENIADO	PÚBLICO EM GERAL
<b>SALA AIRTON DIAS</b> - Restaurante da Sede Administrativa (inclui refeição livre para até <b>12 pessoas</b> , com direito a sobremesa e suco, além do espaço reservado climatizado)	<b>70,00</b>	77,00	86,00	99,00
<b>VALORES POR PESSOA   NÚMERO MÍNIMO: 08 pessoas</b>				

ESTÂNCIA ECOLÓGICA **SESC TEPEQUÉM**

 TEPEQUÉM - <b>REFEIÇÕES</b> <i>(quinta a domingo e feriados)</i> *Para visitantes que não sejam hóspedes.					
PERÍODO/TIPO	PESSOA	TRABALHADOR DO COMÉRCIO	EMPRESÁRIO	CONVENIADO	PÚBLICO EM GERAL
somente <b>CAFÉ DA MANHÃ</b> (7h às 9h)	Adulto	<b>27,00</b>	29,00	31,00	38,00
	Criança de 6 a 12 anos	<b>14,00</b>	15,00	19,00	23,00
somente <b>ALMOÇO</b> (12h às 14h)	Adulto	<b>48,00</b>	51,00	55,00	65,00
	Criança de 6 a 12 anos	<b>23,00</b>	26,00	27,00	32,00
somente <b>JANTAR</b> (19h às 21h)	Adulto	<b>48,00</b>	51,00	55,00	65,00
	Criança de 6 a 12 anos	<b>23,00</b>	26,00	27,00	32,00

 TEPEQUÉM - <b>Day Use</b> <i>(quinta a domingo e feriados)</i> *Somente áreas comuns, sem acesso aos apartamentos. <span style="float: right;">+ Café (7h - 9h) + Almoço (12h - 14h)</span>					
PERÍODO/TIPO	PESSOA	TRABALHADOR DO COMÉRCIO	EMPRESÁRIO	CONVENIADO	PÚBLICO EM GERAL
<b>USO DA ÁREA COMUM</b> (8h às 17h) + café e almoço	Adulto	<b>99,00</b>	109,00	114,00	135,00
	Criança de 6 a 12 anos	<b>50,00</b>	54,00	57,00	67,00

 TEPEQUÉM – <b>Parque de Arvorismo e Tirolesa</b> 					
HORÁRIO	ATIVIDADE	TRABALHADOR DO COMÉRCIO	EMPRESÁRIO	CONVENIADO	PÚBLICO EM GERAL
(8h às 11h e 14 às 17h)	<b>Arvorismo</b> Atividade da natureza onde o praticante caminha sob cabo de aço na copa das árvores.	<b>22,00</b>	24,00	27,00	32,00
	<b>Tirolesa</b> Aventure-se numa descida radical de 150 metros sob a logoa.	<b>27,00</b>	29,00	32,00	39,00

ESTÂNCIA ECOLÓGICA SESC TEPEQUÉM ALTA TEMPORADA (junho a fevereiro)		MEIO DA SEMANA	TRABALHADOR DO COMÉRCIO	EMPRESÁRIO	CONVENIADO	PÚBLICO EM GERAL
		Diária entre segunda a quinta				
SUPERIOR	Apto Single	204,00	224,00	345,00	406,00	
	Apto Duplo/Casal	262,00	289,00	446,00	525,00	
	Apto Triplo	321,00	353,00	545,00	643,00	
	Apto Quádruplo	396,00	436,00	674,00	793,00	
	+ Criança (de 7 até 12 anos)	83,00	89,00	96,00	101,00	
VISTA VALE SUPERIOR	Apto Single	255,00	275,00	396,00	458,00	
	Apto Duplo/Casal	313,00	340,00	497,00	576,00	
	Apto Triplo	372,00	404,00	596,00	693,00	
	Apto Quádruplo	447,00	487,00	725,00	844,00	
	Suíte (2 pessoas)	437,00	481,00	530,00	624,00	
	+ Criança (de 7 até 12 anos)	83,00	89,00	96,00	101,00	
TÉRREO	Apto Single	168,00	184,00	287,00	338,00	
	Apto Duplo/Casal	226,00	249,00	386,00	454,00	
	Apto Triplo	302,00	332,00	515,00	606,00	
	Apto Quádruplo	377,00	416,00	641,00	755,00	
	+ Criança (de 7 até 12 anos)	76,00	83,00	89,00	96,00	
VISTA VALE TÉRREO	Apto Single	193,00	210,00	312,00	363,00	
	Apto Duplo/Casal	252,00	275,00	411,00	481,00	
	Apto Triplo	327,00	358,00	540,00	631,00	
	Apto Quádruplo	403,00	441,00	666,00	780,00	
	+ Criança (de 7 até 12 anos)	76,00	83,00	89,00	96,00	

ESTÂNCIA ECOLÓGICA SESC TEPEQUÉM ALTA TEMPORADA (junho a fevereiro)		FINAL DE SEMANA	TRABALHADOR DO COMÉRCIO	EMPRESÁRIO	CONVENIADO	PÚBLICO EM GERAL
		Diária entre sexta a domingo				
SUPERIOR	Apto Single	221,00	243,00	378,00	445,00	
	Apto Duplo/Casal	285,00	313,00	484,00	569,00	
	Apto Triplo	348,00	382,00	592,00	696,00	
	Apto Quádruplo	428,00	472,00	728,00	857,00	
	+ Criança (de 7 até 12 anos)	89,00	96,00	101,00	108,00	
VISTA VALE SUPERIOR	Apto Single	273,00	295,00	430,00	496,00	
	Apto Duplo/Casal	337,00	364,00	536,00	621,00	
	Apto Triplo	398,00	433,00	643,00	746,00	
	Apto Quádruplo	480,00	523,00	779,00	907,00	
	Suíte (2 pessoas)	473,00	512,00	573,00	675,00	
	+ Criança (de 7 até 12 anos)	89,00	96,00	101,00	108,00	
TÉRREO	Apto Single	186,00	206,00	318,00	375,00	
	Apto Duplo/Casal	247,00	271,00	420,00	495,00	
	Apto Triplo	327,00	361,00	557,00	656,00	
	Apto Quádruplo	409,00	450,00	695,00	820,00	
	+ Criança (de 7 até 12 anos)	83,00	89,00	96,00	101,00	
VISTA VALE TÉRREO	Apto Single	212,00	232,00	344,00	401,00	
	Apto Duplo/Casal	273,00	297,00	446,00	519,00	
	Apto Triplo	353,00	386,00	582,00	680,00	
	Apto Quádruplo	434,00	475,00	720,00	845,00	
	+ Criança (de 7 até 12 anos)	83,00	89,00	96,00	101,00	

ESTÂNCIA ECOLÓGICA SESC TEPEQUÉM <b>BAIXA TEMPORADA</b> (março, abril, maio)	MEIO DA SEMANA Diária entre <b>segunda a quinta</b>		TRABALHADOR DO COMÉRCIO	EMPRESÁRIO	CONVENIADO	PÚBLICO EM GERAL
	<b>SUPERIOR</b>	Apto Single	<b>163,00</b>	179,00	276,00	325,00
		Apto Duplo/Casal	<b>226,00</b>	250,00	384,00	450,00
		Apto Triplo	<b>257,00</b>	283,00	436,00	514,00
		Apto Quádruplo	<b>317,00</b>	349,00	539,00	635,00
		+ Criança (de 7 até 12 anos)	<b>65,00</b>	71,00	76,00	82,00
	<b>VISTA VALE SUPERIOR</b>	Apto Single	<b>214,00</b>	231,00	327,00	376,00
		Apto Duplo/Casal	<b>261,00</b>	283,00	408,00	472,00
		Apto Triplo	<b>309,00</b>	333,00	488,00	565,00
		Apto Quádruplo	<b>368,00</b>	400,00	590,00	686,00
Suíte (2 pessoas) + Criança (de 7 até 12 anos)		<b>349,00</b> <b>65,00</b>	384,00 71,00	424,00 76,00	500,00 82,00	
<b>TÉRREO</b>	Apto Single	<b>135,00</b>	148,00	229,00	270,00	
	Apto Duplo/Casal	<b>181,00</b>	199,00	309,00	364,00	
	Apto Triplo	<b>242,00</b>	266,00	411,00	484,00	
	Apto Quádruplo	<b>302,00</b>	332,00	512,00	604,00	
	+ Criança (de 7 até 12 anos)	<b>61,00</b>	65,00	71,00	76,00	
<b>VISTA VALE TÉRREO</b>	Apto Single	<b>161,00</b>	172,00	255,00	296,00	
	Apto Duplo/Casal	<b>206,00</b>	225,00	333,00	390,00	
	Apto Triplo	<b>267,00</b>	291,00	437,00	510,00	
	Apto Quádruplo	<b>327,00</b>	358,00	538,00	629,00	
	+ Criança (de 7 até 12 anos)	<b>61,00</b>	65,00	71,00	76,00	

ESTÂNCIA ECOLÓGICA SESC TEPEQUÉM <b>BAIXA TEMPORADA</b> (março, abril, maio)	FINAL DE SEMANA Diária entre <b>sexta a domingo</b>		TRABALHADOR DO COMÉRCIO	EMPRESÁRIO	CONVENIADO	PÚBLICO EM GERAL
	<b>SUPERIOR</b>	Apto Single	<b>177,00</b>	195,00	303,00	355,00
		Apto Duplo/Casal	<b>228,00</b>	250,00	387,00	456,00
		Apto Triplo	<b>277,00</b>	305,00	473,00	557,00
		Apto Quádruplo	<b>342,00</b>	377,00	582,00	686,00
		+ Criança (de 7 até 12 anos)	<b>71,00</b>	76,00	82,00	86,00
	<b>VISTA VALE SUPERIOR</b>	Apto Single	<b>228,00</b>	246,00	354,00	406,00
		Apto Duplo/Casal	<b>278,00</b>	302,00	438,00	507,00
		Apto Triplo	<b>328,00</b>	356,00	524,00	608,00
		Apto Quádruplo	<b>394,00</b>	427,00	633,00	736,00
Suíte (2 pessoas) + Criança (de 7 até 12 anos)		<b>378,00</b> <b>71,00</b>	416,00 76,00	459,00 82,00	540,00 86,00	
<b>TÉRREO</b>		Apto Single	<b>150,00</b>	165,00	255,00	299,00
	Apto Duplo/Casal	<b>197,00</b>	217,00	337,00	395,00	
	Apto Triplo	<b>262,00</b>	288,00	446,00	524,00	
	Apto Quádruplo	<b>327,00</b>	359,00	555,00	655,00	
	+ Criança (de 7 até 12 anos)	<b>65,00</b>	71,00	76,00	82,00	
	<b>VISTA VALE TÉRREO</b>	Apto Single	<b>176,00</b>	191,00	280,00	325,00
Apto Duplo/Casal		<b>223,00</b>	242,00	362,00	420,00	
Apto Triplo		<b>288,00</b>	313,00	472,00	550,00	
Apto Quádruplo		<b>353,00</b>	384,00	581,00	680,00	
+ Criança (de 7 até 12 anos)		<b>65,00</b>	71,00	76,00	82,00	

ESTÂNCIA ECOLÓGICA SESC TEPEQUÉM DATAS COMEMORATIVAS (feriados nacionais)		Pacote para 2 noites		TRABALHADOR DO COMÉRCIO	EMPRESÁRIO	CONVENIADO	PÚBLICO EM GERAL
SUPERIOR	Apto Single	423,00	465,00	695,00	820,00		
	Apto Duplo/Casal	545,00	600,00	916,00	1078,00		
	Apto Triplo	689,00	758,00	1.160,00	1.365,00		
	Apto Quádruplo	851,00	936,00	1.436,00	1.690,00		
	+ Criança (de 7 até 12 anos)	114,00	121,00	127,00	134,00		
VISTA VALE SUPERIOR	Apto Single	474,00	516,00	758,00	883,00		
	Apto Duplo/Casal	596,00	651,00	968,00	1.129,00		
	Apto Triplo	741,00	809,00	1.211,00	1.416,00		
	Apto Quádruplo	902,00	988,00	1.486,00	1.740,00		
	Suíte (2 pessoas)	892,00	982,00	1.083,00	1.275,00		
+ Criança (de 7 até 12 anos)	114,00	121,00	127,00	134,00			
TÉRREO	Apto Single	409,00	450,00	655,00	771,00		
	Apto Duplo/Casal	532,00	586,00	906,00	1065,00		
	Apto Triplo	675,00	743,00	1.148,00	1.351,00		
	Apto Quádruplo	837,00	921,00	1.425,00	1.677,00		
	+ Criança (de 7 até 12 anos)	101,00	108,00	114,00	121,00		
VISTA VALE TÉRREO	Apto Single	434,00	475,00	721,00	845,00		
	Apto Duplo/Casal	558,00	611,00	932,00	1.091,00		
	Apto Triplo	701,00	769,00	1.174,00	1.376,00		
	Apto Quádruplo	863,00	947,00	1.451,00	1.701,00		
	+ Criança (de 7 até 12 anos)	101,00	108,00	114,00	121,00		

ESTÂNCIA ECOLÓGICA SESC TEPEQUÉM DATAS COMEMORATIVAS (feriados)		Pacote para 3 noites		TRABALHADOR DO COMÉRCIO	EMPRESÁRIO	CONVENIADO	PÚBLICO EM GERAL
SUPERIOR	Apto Single	570,00	628,00	960,00	1.128,00		
	Apto Duplo/Casal	748,00	823,00	1.257,00	1.484,00		
	Apto Triplo	950,00	1043,00	1.601,00	1.886,00		
	Apto Quádruplo	1.173,00	1.293,00	1.983,00	2.334,00		
	+ Criança (de 7 até 12 anos)	191,00	197,00	204,00	210,00		
VISTA VALE SUPERIOR	Apto Single	619,00	677,00	1011,00	1.176,00		
	Apto Duplo/Casal	800,00	872,00	1.309,00	1.533,00		
	Apto Triplo	998,00	1.092,00	1.653,00	1.935,00		
	Apto Quádruplo	1.225,00	1.342,00	2.035,00	2.382,00		
	Suíte (2 pessoas)	1.338,00	1.471,00	1.627,00	1.912,00		
+ Criança (de 7 até 12 anos)	191,00	197,00	204,00	210,00			
TÉRREO	Apto Single	557,00	615,00	949,00	1.118,00		
	Apto Duplo/Casal	735,00	807,00	1.248,00	1.468,00		
	Apto Triplo	936,00	1027,00	1.591,00	1.870,00		
	Apto Quádruplo	1.160,00	1.277,00	1.974,00	2.321,00		
	+ Criança (de 7 até 12 anos)	178,00	184,00	191,00	197,00		
VISTA VALE TÉRREO	Apto Single	586,00	641,00	975,00	1.144,00		
	Apto Duplo/Casal	761,00	833,00	1.277,00	1.494,00		
	Apto Triplo	962,00	1056,00	1.617,00	1.896,00		
	Apto Quádruplo	1.186,00	1.303,00	2.000,00	2.350,00		
	+ Criança (de 7 até 12 anos)	178,00	184,00	191,00	197,00		



Natal: 23/12/2022 a 25/12/2022 Ano Novo: 30/12/2022 a 01/01/2023 Pacote para <b>2 noites</b>		TRABALHADOR DO COMÉRCIO	EMPRESÁRIO	CONVENIADO	PÚBLICO EM GERAL
<b>SUPERIOR</b>	Apto Single	<b>507,00</b>	558,00	849,00	1.000,00
	Apto Duplo/Casal	<b>655,00</b>	720,00	1.100,00	1.294,00
	Apto Triplo	<b>827,00</b>	910,00	1.392,00	1.638,00
	Apto Quádruplo	<b>1.022,00</b>	1.124,00	1.722,00	2.027,00
	<b>+ Criança (de 7 até 12 anos)</b>	<b>137,00</b>	145,00	153,00	161,00
<b>VISTA VALE SUPERIOR</b>	Apto Single	<b>568,00</b>	619,00	910,00	1.061,00
	Apto Duplo/Casal	<b>716,00</b>	781,00	1.161,00	1.355,00
	Apto Triplo	<b>888,00</b>	971,00	1.453,00	1.699,00
	Apto Quádruplo	<b>1.083,00</b>	1.185,00	1.784,00	2.088,00
	<b>Suíte (2 pessoas)</b>	<b>1.070,00</b>	1.177,00	1.301,00	1.530,00
	<b>+ Criança (de 7 até 12 anos)</b>	<b>137,00</b>	145,00	153,00	161,00
<b>TÉRREO</b>	Apto Single	<b>490,00</b>	540,00	835,00	984,00
	Apto Duplo/Casal	<b>639,00</b>	703,00	1.088,00	1.279,00
	Apto Triplo	<b>810,00</b>	892,00	1.378,00	1.621,00
	Apto Quádruplo	<b>1.004,00</b>	1.106,00	1.711,00	2.012,00
	<b>+ Criança (de 7 até 12 anos)</b>	<b>122,00</b>	129,00	137,00	145,00
<b>VISTA VALE TÉRREO</b>	Apto Single	<b>521,00</b>	571,00	865,00	1014,00
	Apto Duplo/Casal	<b>671,00</b>	734,00	1.118,00	1.309,00
	Apto Triplo	<b>841,00</b>	922,00	1.409,00	1.652,00
	Apto Quádruplo	<b>1.035,00</b>	1.137,00	1.741,00	2.042,00
	<b>+ Criança (de 7 até 12 anos)</b>	<b>122,00</b>	129,00	137,00	145,00