


Serviços de Matrícula				
SERVIÇO	TRABALHADOR DO COMÉRCIO	EMPRESÁRIO	CONVENIADO	PÚBLICO EM GERAL
Habilitações - Titular sem dependentes	7,00	8,00	23,00	28,00
Habilitações - Titular + Dependentes	6,00	7,00	23,00	28,00
Habilitações - Cartão Sesc - Virtual	-	-	-	-
Segunda Via do Cartão Sesc	11,00	12,00	23,00	28,00

Serviços de Saúde					
SERVIÇO	TRABALHADOR DO COMÉRCIO	EMPRESÁRIO	CONVENIADO	PÚBLICO EM GERAL	
Consulta Odontológica	Alunos Educação do SESC (sem distinção de categoria)	26,00	26,00	26,00	26,00
	Até 03 salários	33,00	37,00	159,00	186,00
	Acima de 03 até 05 salários	39,00	42,00	159,00	186,00
	Acima de 05 salários	61,00	67,00	159,00	186,00
	Clareamento	115,00	122,00	224,00	264,00
	Endodontia (Canal)	172,00	178,00	293,00	345,00
Tipos de Próteses	Prótese Total	800,00	880,00	1.275,00	1.500,00
	Prótese Parcial Metálica PPR	850,00	935,00	1.275,00	1.500,00
	Prótese Fixa Metalocerâmica (por elemento)	1.000,00	1.100,00	1.530,00	1.800,00
 REFEIÇÃO - Almoço por quilo (Restaurantes do Sesc)	30,00	33,00	60,00	71,00	
MARMITEX (Marmita pronta – exclusiva para viagem)	12,00		14,00		
MARMITEX (Empresas do Comércio, mínimo 100 unidades por mês, com pagamento antecipado – O.S 07/2021)	10,00				

Serviços de Cultura				
SERVIÇO	TRABALHADOR DO COMÉRCIO	EMPRESÁRIO	CONVENIADO	PÚBLICO EM GERAL
Curso Livre Violão	60,00	66,00	98,00	115,00
Curso Livre Balé	60,00	66,00	98,00	115,00
Curso Livre Teclado	63,00	69,00	107,00	126,00
Dança de Salão	50,00	55,00	85,00	100,00
Dança Contemporânea	50,00	55,00	85,00	100,00
Oficinas livres de áudio visual	90,00	99,00	170,00	200,00

Serviços de **Assistência**

SERVIÇO	TRABALHADOR DO COMÉRCIO	EMPRESÁRIO	CONVENIADO	PÚBLICO EM GERAL
Atendimento a 3ª Idade - Trabalho com Grupos (somente para o Luz da Vida) *Valor por atividade	20,00	20,00	20,00	20,00

Serviços de **Esporte e Lazer**

SERVIÇO	TRABALHADOR DO COMÉRCIO	EMPRESÁRIO	CONVENIADO	PÚBLICO EM GERAL
Academia Multifuncional (Valores promocionais – atendimento no Ginásio de Esportes Matheus Sato)	40,00	45,00	60,00	70,00
Artes Marciais Taekwondo - 2 vezes por semana	38,00	42,00	58,00	69,00
Artes Marciais Karatê - 3 vezes por semana	52,00	57,00	79,00	93,00
Atividade Recreativa - 5 vezes por semana (Projeto Meu Tempo de Recrear)	120,00	130,00	140,00	165,00
Bioimpedância	50,00	55,00	68,00	80,00
Escolinha Esportiva (Voleibol) - 3 vezes por semana	69,00	77,00	106,00	124,00
Escolinha SESC de Futebol	69,00	77,00	106,00	124,00
Ginástica Rítmica - 2 vezes por semana	65,00	72,00	102,00	120,00
Ginástica Rítmica - 3 vezes por semana	75,00	83,00	128,00	150,00
Hidroginástica - 2 vezes por semana	52,00	57,00	79,00	93,00
Hidroginástica - 3 vezes por semana	65,00	71,00	112,00	132,00
Iniciação Esportiva	25,00	27,00	53,00	63,00
Natação - 2 vezes por semana	69,00	77,00	106,00	124,00
Natação - 3 vezes por semana	88,00	97,00	128,00	150,00

ESCOLA SESC - ANUIDADE PARA O ANO LETIVO DE 2021

Educação Infantil - Maternal ao 2º Período						
	Dep. Trab. do Comércio		Dep. Empresário		Dep. Público em Geral	
	12x	20% desconto (anuidade)	12x	20% desconto (anuidade)	12x	20% desconto (anuidade)
Até 3 salários	202,00	1.939,20	222,00	2.131,20	732,00	7.027,20
Acima de 3 até 5 salários	234,00	2.246,40	257,00	2.467,20		
Acima de 5 salários	302,00	2.899,20	332,00	3.187,20		
Ensino Fundamental I - 1º ao 5º Ano						
	Dep. Trab. do Comércio		Dep. Empresário		Dep. Público em Geral	
	12x	20% desconto (anuidade)	12x	20% desconto (anuidade)	12x	20% desconto (anuidade)
Até 3 salários	246,00	2.361,60	270,00	2.592,00	852,00	8.179,20
Acima de 3 até 5 salários	296,00	2.841,60	326,00	3.129,00		
Acima de 5 salários	328,00	3.148,80	360,00	3.456,00		
Ensino Fundamental II - 6º ao 9º Ano						
	Dep. Trab. do Comércio		Dep. Empresário		Dep. Público em Geral	
	12x	20% desconto (anuidade)	12x	20% desconto (anuidade)	12x	20% desconto (anuidade)
Até 3 salários	284,00	2.726,40	313,00	3.004,80	864,00	8.294,40
Acima de 3 até 5 salários	328,00	3.148,80	360,00	3.456,00		
Acima de 5 salários	391,00	3.753,60	431,00	4.137,60		
Ensino Médio - 1ª a 3ª Série						
	Dep. Trab. do Comércio		Dep. Empresário		Dep. Público em Geral	
	12x	20% desconto (anuidade)	12x	20% desconto (anuidade)	12x	20% desconto (anuidade)
Até 3 salários	348,00	3.340,80	383,00	3.676,80	1.362,00	13.075,20
Acima de 3 até 5 salários	391,00	3.753,60	431,00	4.137,60		
Acima de 5 salários	630,00	6.048,00	692,00	6.643,20		

*Para pagamentos de parcelas realizados até o dia 10 de cada mês: **15% de desconto.**

Para a obtenção do desconto de 20% no pagamento da anuidade, o pagamento deverá se dar sob uma das seguintes formas: **em espécie, por transferência bancária, cartão de débito, cartão de crédito a vista (1x).

Serviços Educativos	
SERVIÇO	PREÇO ÚNICO – R\$
2ª Chamada de Avaliação/Prova	20,00
2ª Via de Documentos (certificados ou histórico escolar)	20,00

TABELA DE VALORES - ESPAÇOS

ESPAÇOS NO INTERIOR DO ESTADO	CAUÇÃO	HORA dia/noite	HORA mensal
Quadra coberta Sesc Ler Rorainópolis	525,00	53,00	48,00
Quadra coberta Sesc Ler Iracema	525,00	53,00	48,00
Quadra coberta Sesc Ler São João da Baliza	525,00	53,00	48,00

ESPAÇOS - CENTRO DE ATIVIDADES	TRABALHADOR DO COMÉRCIO	EMPRESÁRIO	CONVENIADO	PÚBLICO EM GERAL
Campo Society de grama sintética - 01h dia	132,00	145,00	168,00	198,00
Campo Society de grama sintética - 01h noite	166,00	183,00	187,00	220,00
Campo Society de grama sintética - 01h mensal dia	99,00	109,00	155,00	183,00
Campo Society de grama sintética - 01h mensal noite	109,00	119,00	152,00	179,00

ESPAÇOS - CENTRO DE ATIVIDADES <i>(valores por diária)</i>	CAUÇÃO	TRABALHADOR DO COMÉRCIO	EMPRESÁRIO	CONVENIADO	PÚBLICO EM GERAL
TEATRO - Jaber Xaud	800,00	1.840,00	2.025,00	2.230,00	2.625,00
CINEMA - Abraham Jorge Fraxe	450,00	1.175,00	1.295,00	1.430,00	1.680,00
GINÁSIO - Matheus Sato (uso suspenso até o término das obras da Academia)	1.575,00	2.570,00	2.830,00	3.125,00	3.675,00
SALA DE AULA - Escola Sesc	250,00	400,00	440,00	485,00	570,00


ESPAÇOS - SEDE ADMINISTRATIVA <i>(valores por diária)</i>	CAUÇÃO	TRABALHADOR DO COMÉRCIO		EMPRESÁRIO		CONVENIADO		PÚBLICO EM GERAL	
		Das 8h às 22h	Turno	Das 8h às 22h	Turno	Das 8h às 22h	Turno	Das 8h às 22h	Turno
Salão de Eventos Monte Roraima + Foyer	2.450,00								
		6.860,00	2.287,00	7.560,00	2.520,00	8.330,00	2.800,00	9.800,00	3.267,00
Foyer	500,00	1.400,00	470,00	1.540,00	520,00	1.700,00	570,00	2.000,00	670,00
Auditório Tepequém	450,00	1.260,00	420,00	1.390,00	470,00	1.530,00	510,00	1.800,00	600,00
Sala Uiramutã - <i>96 lugares</i>	500,00	1.400,00	470,00	1.540,00	520,00	1.700,00	570,00	2.000,00	670,00
Sala Caracaranã - <i>96 lugares</i>	500,00	1.400,00	470,00	1.540,00	520,00	1.700,00	570,00	2.000,00	670,00

Sala Pedra Pintada - 84 lugares	380,00	1.050,00	350,00	1.155,00	400,00	1.275,00	430,00	1.500,00	500,00
Sala Bem Querer - 84 lugares	380,00	1.050,00	350,00	1.155,00	400,00	1.275,00	430,00	1.500,00	500,00
Sala Vêu de Noiva - 36 lugares	250,00	700,00	240,00	770,00	260,00	850,00	290,00	1.000,00	340,00
Locação de TODO o espaço (exceto auditório Tepequém)	2.880,00	8.050,00	2.683,00	8.855,00	2.952,00	9.775,00	3.258,00	11.500,00	3.833,00


Desconto de 10% acima de 3 diárias.

Cada turno compreende o período de 4 horas, sendo eles: 8h às 12h
14h às 18h
18h às 22h



Nesses valores não estão inclusos os serviços de brigadistas e segurança, que ficará sob a responsabilidade do contratante.



 ESPAÇOS - RESTAURANTE DA SEDE ADMINISTRATIVA (SALA PRIVATIVA)	TRABALHADOR DO COMÉRCIO	EMPRESÁRIO	CONVENIADO	PÚBLICO EM GERAL
SALA VIP - Restaurante da Sede Administrativa (inclui refeição livre para até 12 pessoas , com direito a sobremesa e suco, além do espaço reservado climatizado)	65,00	71,00	80,00	92,00
VALORES POR PESSOA NÚMERO MÍNIMO: 08 pessoas				




ESTÂNCIA ECOLÓGICA **SESC TEPEQUÉM**




 TEPEQUÉM - <i>Day Use (quinta a domingo e feriados)</i> + Café (7h - 9h) + Almoço (12h - 14h) *Somente áreas comuns, sem acesso aos apartamentos.					
PERÍODO/TIPO	PESSOA	TRABALHADOR DO COMÉRCIO	EMPRESÁRIO	CONVENIADO	PÚBLICO EM GERAL
USO DA ÁREA COMUM (8h às 17h) + café e almoço	Adulto	99,00	109,00	114,00	135,00
	Criança de 6 a 12 anos	50,00	54,00	57,00	67,00



 TEPEQUÉM - REFEIÇÕES (quinta a domingo e feriados) *Para visitantes que não sejam hóspedes.					
PERÍODO/TIPO	PESSOA	TRABALHADOR DO COMÉRCIO	EMPRESÁRIO	CONVENIADO	PÚBLICO EM GERAL
<i>somente</i> CAFÉ DA MANHÃ (7h às 9h)	Adulto	25,00	27,00	29,00	35,00
	Criança de 6 a 12 anos	13,00	14,00	18,00	21,00
<i>somente</i> ALMOÇO (12h às 14h)	Adulto	44,00	47,00	51,00	60,00
	Criança de 6 a 12 anos	21,00	24,00	25,00	30,00
JANTAR (19h às 21h)	Adulto	44,00	47,00	51,00	60,00
	Criança de 6 a 12 anos	21,00	24,00	25,00	30,00



MEIO DA SEMANA Diária entre segunda a quinta		TRABALHADOR DO COMÉRCIO	EMPRESÁRIO	CONVENIADO	PÚBLICO EM GERAL	
		SUPERIOR		Apto Single	189,00	208,00
Apto Duplo/Casal	243,00			268,00	413,00	486,00
Apto Triplo	297,00			327,00	505,00	595,00
Apto Quádruplo	367,00			404,00	624,00	734,00
+ Criança (de 7 até 12 anos)	77,00			83,00	89,00	94,00
VISTA VALE SUPERIOR 		Apto Single	236,00	255,00	367,00	424,00
		Apto Duplo/Casal	290,00	315,00	460,00	533,00
		Apto Triplo	345,00	374,00	552,00	642,00
		Apto Quádruplo	414,00	451,00	671,00	781,00
		Suíte (2 pessoas)	405,00	445,00	491,00	578,00
+ Criança (de 7 até 12 anos)	77,00	83,00	89,00	94,00		
TÉRREO		Apto Single	156,00	171,00	266,00	313,00
		Apto Duplo/Casal	210,00	231,00	358,00	421,00
		Apto Triplo	280,00	308,00	477,00	561,00
		Apto Quádruplo	349,00	385,00	594,00	699,00
		+ Criança (de 7 até 12 anos)	71,00	77,00	83,00	89,00
VISTA VALE TÉRREO 		Apto Single	179,00	195,00	289,00	336,00
		Apto Duplo/Casal	234,00	255,00	381,00	445,00
		Apto Triplo	303,00	332,00	500,00	584,00
		Apto Quádruplo	373,00	408,00	617,00	722,00
		+ Criança (de 7 até 12 anos)	71,00	77,00	83,00	89,00




FINAL DE SEMANA Diária entre sexta a domingo		TRABALHADOR DO COMÉRCIO	EMPRESÁRIO	CONVENIADO	PÚBLICO EM GERAL	
		SUPERIOR		Apto Single	205,00	225,00
Apto Duplo/Casal	264,00			290,00	448,00	527,00
Apto Triplo	322,00			354,00	548,00	644,00
Apto Quádruplo	396,00			437,00	674,00	793,00
+ Criança (de 7 até 12 anos)	83,00			89,00	94,00	100,00
VISTA VALE SUPERIOR 		Apto Single	253,00	273,00	398,00	459,00
		Apto Duplo/Casal	312,00	337,00	496,00	575,00
		Apto Triplo	369,00	401,00	595,00	691,00
		Apto Quádruplo	444,00	484,00	721,00	840,00
		Suíte (2 pessoas)	438,00	481,00	531,00	625,00
+ Criança (de 7 até 12 anos)	83,00	89,00	94,00	100,00		
TÉRREO		Apto Single	173,00	191,00	295,00	347,00
		Apto Duplo/Casal	229,00	251,00	389,00	458,00
		Apto Triplo	303,00	334,00	516,00	607,00
		Apto Quádruplo	379,00	417,00	643,00	759,00
		+ Criança (de 7 até 12 anos)	77,00	83,00	89,00	94,00
VISTA VALE TÉRREO 		Apto Single	197,00	215,00	319,00	371,00
		Apto Duplo/Casal	253,00	275,00	413,00	481,00
		Apto Triplo	327,00	358,00	539,00	630,00
		Apto Quádruplo	402,00	440,00	667,00	782,00
		+ Criança (de 7 até 12 anos)	77,00	83,00	89,00	94,00

 ESTÂNCIA ECOLÓGICA SESC TEPEQUÉM BAIXA TEMPORADA (março, abril, maio)	MEIO DA SEMANA Diária entre segunda a quinta		TRABALHADOR DO COMÉRCIO	EMPRESÁRIO	CONVENIADO	PÚBLICO EM GERAL
	SUPERIOR	Apto Single	151,00	166,00	256,00	301,00
Apto Duplo/Casal		195,00	215,00	330,00	389,00	
Apto Triplo		238,00	262,00	404,00	476,00	
Apto Quádruplo		294,00	323,00	499,00	588,00	
+ Criança (de 7 até 12 anos)		61,00	66,00	71,00	76,00	
VISTA VALE SUPERIOR 	Apto Single	198,00	214,00	303,00	348,00	
	Apto Duplo/Casal	242,00	262,00	378,00	437,00	
	Apto Triplo	286,00	309,00	452,00	523,00	
	Apto Quádruplo	341,00	371,00	546,00	635,00	
	Suíte (2 pessoas)	323,00	356,00	393,00	463,00	
	+ Criança (de 7 até 12 anos)	61,00	66,00	71,00	76,00	
TÉRREO	Apto Single	125,00	137,00	212,00	250,00	
	Apto Duplo/Casal	168,00	185,00	286,00	337,00	
	Apto Triplo	224,00	247,00	381,00	448,00	
	Apto Quádruplo	280,00	308,00	474,00	559,00	
	+ Criança (de 7 até 12 anos)	57,00	61,00	66,00	71,00	
VISTA VALE TÉRREO 	Apto Single	149,00	160,00	236,00	274,00	
	Apto Duplo/Casal	191,00	209,00	309,00	361,00	
	Apto Triplo	248,00	270,00	405,00	472,00	
	Apto Quádruplo	303,00	332,00	498,00	583,00	
	+ Criança (de 7 até 12 anos)	57,00	61,00	66,00	71,00	

 ESTÂNCIA ECOLÓGICA SESC TEPEQUÉM BAIXA TEMPORADA (março, abril, maio)	FINAL DE SEMANA Diária entre sexta a domingo		TRABALHADOR DO COMÉRCIO	EMPRESÁRIO	CONVENIADO	PÚBLICO EM GERAL
	SUPERIOR	Apto Single	164,00	181,00	281,00	329,00
Apto Duplo/Casal		211,00	232,00	359,00	422,00	
Apto Triplo		257,00	283,00	438,00	516,00	
Apto Quádruplo		317,00	349,00	539,00	635,00	
+ Criança (de 7 até 12 anos)		66,00	71,00	76,00	80,00	
VISTA VALE SUPERIOR 	Apto Single	211,00	228,00	328,00	376,00	
	Apto Duplo/Casal	258,00	280,00	406,00	470,00	
	Apto Triplo	304,00	330,00	485,00	563,00	
	Apto Quádruplo	365,00	396,00	586,00	682,00	
	Suíte (2 pessoas)	350,00	385,00	425,00	500,00	
	+ Criança (de 7 até 12 anos)	66,00	71,00	76,00	80,00	
TÉRREO	Apto Single	139,00	153,00	236,00	277,00	
	Apto Duplo/Casal	183,00	201,00	312,00	366,00	
	Apto Triplo	243,00	267,00	413,00	485,00	
	Apto Quádruplo	303,00	333,00	514,00	607,00	
	+ Criança (de 7 até 12 anos)	61,00	66,00	71,00	76,00	
VISTA VALE TÉRREO 	Apto Single	163,00	177,00	260,00	301,00	
	Apto Duplo/Casal	207,00	224,00	335,00	389,00	
	Apto Triplo	267,00	290,00	437,00	509,00	
	Apto Quádruplo	327,00	356,00	538,00	630,00	
	+ Criança (de 7 até 12 anos)	61,00	66,00	71,00	76,00	

Pacote para 2 noites		TRABALHADOR DO COMÉRCIO	EMPRESÁRIO	CONVENIADO	PÚBLICO EM GERAL
SUPERIOR	Apto Single	392,00	431,00	655,00	771,00
	Apto Duplo/Casal	505,00	556,00	848,00	998,00
	Apto Triplo	638,00	702,00	1.074,00	1.264,00
	Apto Quádruplo	788,00	867,00	1.329,00	1.564,00
	+ Criança (de 7 até 12 anos)	106,00	112,00	118,00	124,00
VISTA VALE SUPERIOR 	Apto Single	439,00	478,00	702,00	818,00
	Apto Duplo/Casal	552,00	603,00	896,00	1.045,00
	Apto Triplo	686,00	749,00	1.121,00	1.311,00
	Apto Quádruplo	835,00	915,00	1.376,00	1.611,00
	Suíte (2 pessoas)	826,00	909,00	1.003,00	1.180,00
	+ Criança (de 7 até 12 anos)	106,00	112,00	118,00	124,00
TÉRREO	Apto Single	379,00	417,00	644,00	759,00
	Apto Duplo/Casal	493,00	543,00	839,00	986,00
	Apto Triplo	625,00	688,00	1.063,00	1.251,00
	Apto Quádruplo	775,00	853,00	1.319,00	1.552,00
	+ Criança (de 7 até 12 anos)	94,00	100,00	106,00	112,00
VISTA VALE TÉRREO 	Apto Single	402,00	440,00	668,00	782,00
	Apto Duplo/Casal	517,00	566,00	863,00	1.010,00
	Apto Triplo	649,00	712,00	1.087,00	1.274,00
	Apto Quádruplo	799,00	877,00	1.343,00	1.575,00
	+ Criança (de 7 até 12 anos)	94,00	100,00	106,00	112,00

Pacote para 3 noites		TRABALHADOR DO COMÉRCIO	EMPRESÁRIO	CONVENIADO	PÚBLICO EM GERAL
SUPERIOR	Apto Single	528,00	582,00	888,00	1.044,00
	Apto Duplo/Casal	693,00	762,00	1.164,00	1.374,00
	Apto Triplo	879,00	966,00	1.482,00	1.746,00
	Apto Quádruplo	1.086,00	1.197,00	1.836,00	2.160,00
	+ Criança (de 7 até 12 anos)	177,00	183,00	189,00	195,00
VISTA VALE SUPERIOR 	Apto Single	573,00	627,00	936,00	1.089,00
	Apto Duplo/Casal	741,00	807,00	1.212,00	1.419,00
	Apto Triplo	924,00	1.011,00	1.530,00	1.791,00
	Apto Quádruplo	1.134,00	1.242,00	1.884,00	2.205,00
	Suíte (2 pessoas)	1.239,00	1.362,00	1.506,00	1.770,00
	+ Criança (de 7 até 12 anos)	177,00	183,00	189,00	195,00
TÉRREO	Apto Single	516,00	570,00	879,00	1.035,00
	Apto Duplo/Casal	681,00	747,00	1.155,00	1.359,00
	Apto Triplo	867,00	951,00	1.473,00	1.731,00
	Apto Quádruplo	1.074,00	1.182,00	1.827,00	2.148,00
	+ Criança (de 7 até 12 anos)	165,00	171,00	177,00	183,00
VISTA VALE TÉRREO 	Apto Single	543,00	594,00	903,00	1.059,00
	Apto Duplo/Casal	705,00	771,00	1.182,00	1.383,00
	Apto Triplo	891,00	978,00	1.497,00	1.755,00
	Apto Quádruplo	1.098,00	1.206,00	1.851,00	2.175,00
	+ Criança (de 7 até 12 anos)	165,00	171,00	177,00	183,00

 Natal: 24/12/2021 a 26/12/2021 Ano Novo: 31/12/2021 a 02/01/2022 Pacote para 2 noites		TRABALHADOR DO COMÉRCIO	EMPRESÁRIO	CONVENIADO	PÚBLICO EM GERAL
SUPERIOR	Apto Single	470,00	517,00	786,00	925,00
	Apto Duplo/Casal	607,00	667,00	1.018,00	1.198,00
	Apto Triplo	766,00	843,00	1.289,00	1.516,00
	Apto Quádruplo	946,00	1.041,00	1.594,00	1.876,00
	+ Criança (de 7 até 12 anos)	127,00	135,00	142,00	149,00
VISTA VALE SUPERIOR 	Apto Single	526,00	573,00	843,00	982,00
	Apto Duplo/Casal	663,00	723,00	1.075,00	1.254,00
	Apto Triplo	822,00	899,00	1.345,00	1.573,00
	Apto Quádruplo	1.003,00	1.097,00	1.651,00	1.933,00
	Suíte (2 pessoas)	991,00	1.090,00	1.204,00	1.416,00
	+ Criança (de 7 até 12 anos)	127,00	135,00	142,00	149,00
TÉRREO	Apto Single	454,00	500,00	773,00	911,00
	Apto Duplo/Casal	592,00	651,00	1.007,00	1.184,00
	Apto Triplo	750,00	826,00	1.276,00	1.501,00
	Apto Quádruplo	930,00	1.024,00	1.584,00	1.862,00
	+ Criança (de 7 até 12 anos)	113,00	120,00	127,00	135,00
VISTA VALE TÉRREO 	Apto Single	483,00	529,00	801,00	939,00
	Apto Duplo/Casal	621,00	680,00	1.035,00	1.212,00
	Apto Triplo	779,00	854,00	1.304,00	1.529,00
	Apto Quádruplo	958,00	1.053,00	1.612,00	1.890,00
	+ Criança (de 7 até 12 anos)	113,00	120,00	127,00	135,00

ESTÂNCIA ECOLÓGICA SESC TEPEQUÉM
DATAS COMEMORATIVAS (natal e ano novo)