

Serviços de <b>Matrícula</b>				
SERVIÇO	TRABALHADOR DO COMÉRCIO	EMPRESÁRIO	CONVENIADO	PÚBLICO EM GERAL
Habilitações - Titular sem dependentes	<b>7,00</b>	8,00	23,00	28,00
Habilitações - Titular + Dependentes	<b>6,00</b>	7,00	23,00	28,00
Habilitações - Cartão Sesc - <b>Virtual</b>	-	-	-	-
Segunda Via do Cartão Sesc	<b>11,00</b>	12,00	23,00	28,00

Serviços de <b>Saúde</b>					
SERVIÇO	TRABALHADOR DO COMÉRCIO	EMPRESÁRIO	CONVENIADO	PÚBLICO EM GERAL	
<b>Consulta Odontológica</b>	Alunos Educação do SESC (sem distinção de categoria)	<b>26,00</b>	26,00	26,00	26,00
	Até 03 salários	<b>33,00</b>	37,00	159,00	186,00
	Acima de 03 até 05 salários	<b>39,00</b>	42,00	159,00	186,00
	Acima de 05 salários	<b>61,00</b>	67,00	159,00	186,00
	Clareamento	<b>115,00</b>	122,00	224,00	264,00
	Endodontia (Canal)	<b>172,00</b>	178,00	293,00	345,00
<b>Tipos de Próteses</b>	Prótese Total	<b>800,00</b>	880,00	1.275,00	1.500,00
	Prótese Parcial   Metálica PPR	<b>850,00</b>	935,00	1.275,00	1.500,00
	Prótese Fixa Metalocerâmica (por elemento)	<b>1.000,00</b>	1.100,00	1.530,00	1.800,00
 <b>REFEIÇÃO</b> - Almoço por quilo (Restaurantes do Sesc)	<b>22,00</b>	<b>24,00</b>	<b>44,00</b>	<b>52,00</b>	
<b>MARMITEX</b> (Marmita pronta – exclusiva para viagem)	<b>10,00</b>	<b>12,00</b>			

Serviços de <b>Cultura</b>				
SERVIÇO	TRABALHADOR DO COMÉRCIO	EMPRESÁRIO	CONVENIADO	PÚBLICO EM GERAL
Curso Livre Violão	<b>60,00</b>	66,00	98,00	115,00
Curso Livre Balé	<b>60,00</b>	66,00	98,00	115,00
Curso Livre Teclado	<b>63,00</b>	69,00	107,00	126,00
Dança de Salão	<b>50,00</b>	55,00	85,00	100,00
Dança Contemporânea	<b>50,00</b>	55,00	85,00	100,00
Oficinas livres de áudio visual	<b>90,00</b>	99,00	170,00	200,00

Serviços de **Assistência**

SERVIÇO	TRABALHADOR DO COMÉRCIO	EMPRESÁRIO	CONVENIADO	PÚBLICO EM GERAL
Atendimento a 3ª Idade - Trabalho com Grupos (somente para o Luz da Vida) *Valor por atividade	<b>20,00</b>	20,00	20,00	20,00

Serviços de **Esporte e Lazer**

SERVIÇO	TRABALHADOR DO COMÉRCIO	EMPRESÁRIO	CONVENIADO	PÚBLICO EM GERAL
Artes Marciais Taekwondo - 2 vezes por semana	<b>38,00</b>	42,00	58,00	69,00
Artes Marciais Karatê - 3 vezes por semana	<b>52,00</b>	57,00	79,00	93,00
Escolinha Esportiva (Voleibol) - 3 vezes por semana	<b>69,00</b>	77,00	106,00	124,00
Escolinha SESC de Futebol	<b>69,00</b>	77,00	106,00	124,00
Iniciação Esportiva	<b>25,00</b>	27,00	53,00	63,00
Natação - 2 vezes por semana	<b>69,00</b>	77,00	106,00	124,00
Natação - 3 vezes por semana	<b>88,00</b>	97,00	128,00	150,00
Hidroginástica - 2 vezes por semana	<b>52,00</b>	57,00	79,00	93,00
Hidroginástica - 3 vezes por semana	<b>65,00</b>	71,00	112,00	132,00
Academia Multifuncional (Valores promocionais – atendimento no Ginásio de Esportes Matheus Sato)	<b>40,00</b>	45,00	60,00	70,00
Bioimpedância	<b>50,00</b>	55,00	68,00	80,00
Atividade Recreativa - 5 vezes por semana (Projeto Meu Tempo de Recrear)	<b>120,00</b>	130,00	140,00	165,00

**ESCOLA SESC - ANUIDADE PARA O ANO LETIVO DE 2021**

<b>Educação Infantil - Maternal ao 2º Período</b>						
	Dep. Trab. do Comércio		Dep. Empresário		Dep. Público em Geral	
	12x	20% desconto (anuidade)	12x	20% desconto (anuidade)	12x	20% desconto (anuidade)
Até 3 salários	202,00	1.939,20	222,00	2.131,20	732,00	7.027,20
Acima de 3 até 5 salários	234,00	2.246,40	257,00	2.467,20		
Acima de 5 salários	302,00	2.899,20	332,00	3.187,20		
<b>Ensino Fundamental I - 1º ao 5º Ano</b>						
	Dep. Trab. do Comércio		Dep. Empresário		Dep. Público em Geral	
	12x	20% desconto (anuidade)	12x	20% desconto (anuidade)	12x	20% desconto (anuidade)
Até 3 salários	246,00	2.361,60	270,00	2.592,00	852,00	8.179,20
Acima de 3 até 5 salários	296,00	2.841,60	326,00	3.129,00		
Acima de 5 salários	328,00	3.148,80	360,00	3.456,00		
<b>Ensino Fundamental II - 6º ao 9º Ano</b>						
	Dep. Trab. do Comércio		Dep. Empresário		Dep. Público em Geral	
	12x	20% desconto (anuidade)	12x	20% desconto (anuidade)	12x	20% desconto (anuidade)
Até 3 salários	284,00	2.726,40	313,00	3.004,80	864,00	8.294,40
Acima de 3 até 5 salários	328,00	3.148,80	360,00	3.456,00		
Acima de 5 salários	391,00	3.753,60	431,00	4.137,60		
<b>Ensino Médio - 1ª a 3ª Série</b>						
	Dep. Trab. do Comércio		Dep. Empresário		Dep. Público em Geral	
	12x	20% desconto (anuidade)	12x	20% desconto (anuidade)	12x	20% desconto (anuidade)
Até 3 salários	348,00	3.340,80	383,00	3.676,80	1.362,00	13.075,20
Acima de 3 até 5 salários	391,00	3.753,60	431,00	4.137,60		
Acima de 5 salários	630,00	6.048,00	692,00	6.643,20		

\*Para pagamentos de parcelas realizados até o dia 10 de cada mês: **15% de desconto.**

\*\*Para a obtenção do desconto de 20% no pagamento da anuidade, o pagamento deverá se dar sob uma das seguintes formas: **em espécie, por transferência bancária, cartão de débito, cartão de crédito a vista (1x).**

Serviços <b>Educação</b> is	
SERVIÇO	PREÇO ÚNICO – R\$
2ª Chamada de Avaliação/Prova	<b>20,00</b>
2ª Via de Documentos (certificados ou histórico escolar)	<b>20,00</b>

TABELA DE VALORES - ESPAÇOS

ESPAÇOS NO INTERIOR DO ESTADO	CAUÇÃO	HORA dia/noite	HORA mensal
Quadra coberta Sesc Ler <b>Rorainópolis</b>	<b>525,00</b>	53,00	48,00
Quadra coberta Sesc Ler <b>Iracema</b>	<b>525,00</b>	53,00	48,00
Quadra coberta Sesc Ler <b>São João da Baliza</b>	<b>525,00</b>	53,00	48,00

ESPAÇOS - CENTRO DE ATIVIDADES	TRABALHADOR DO COMÉRCIO	EMPRESÁRIO	CONVENIADO	PÚBLICO EM GERAL
Campo Society de grama sintética - <b>01h dia</b>	<b>132,00</b>	145,00	168,00	198,00
Campo Society de grama sintética - <b>01h noite</b>	<b>166,00</b>	183,00	187,00	220,00
Campo Society de grama sintética - <b>01h mensal dia</b>	<b>99,00</b>	109,00	155,00	183,00
Campo Society de grama sintética - <b>01h mensal noite</b>	<b>109,00</b>	119,00	152,00	179,00

ESPAÇOS - CENTRO DE ATIVIDADES (valores por diária)	CAUÇÃO	TRABALHADOR DO COMÉRCIO	EMPRESÁRIO	CONVENIADO	PÚBLICO EM GERAL
<b>TEATRO</b> - Jaber Xaud	<b>800,00</b>	<b>1.840,00</b>	2.025,00	2.230,00	2.625,00
<b>CINEMA</b> - Abraham Jorge Fraxe	<b>450,00</b>	<b>1.175,00</b>	1.295,00	1.430,00	1.680,00
<b>GINÁSIO</b> - Matheus Sato (uso suspenso até o término das obras da Academia)	<b>1.575,00</b>	<b>2.570,00</b>	2.830,00	3.125,00	3.675,00
<b>SALA DE AULA</b> - Escola Sesc	<b>250,00</b>	<b>400,00</b>	440,00	485,00	570,00


ESPAÇOS - SEDE ADMINISTRATIVA (valores por diária)	CAUÇÃO	TRABALHADOR DO COMÉRCIO		EMPRESÁRIO		CONVENIADO		PÚBLICO EM GERAL	
		Das 8h às 22h	Turno	Das 8h às 22h	Turno	Das 8h às 22h	Turno	Das 8h às 22h	Turno
Salão de Eventos <b>Monte Roraima</b> + Foyer	<b>2.450,00</b>								
		<b>6.860,00</b>	<b>2.287,00</b>	<b>7.560,00</b>	<b>2.520,00</b>	<b>8.330,00</b>	<b>2.800,00</b>	<b>9.800,00</b>	<b>3.267,00</b>
Foyer	<b>500,00</b>	<b>1.400,00</b>	<b>470,00</b>	<b>1.540,00</b>	<b>520,00</b>	<b>1.700,00</b>	<b>570,00</b>	<b>2.000,00</b>	<b>670,00</b>
Auditório Tepequém	<b>450,00</b>	<b>1.260,00</b>	<b>420,00</b>	<b>1.390,00</b>	<b>470,00</b>	<b>1.530,00</b>	<b>510,00</b>	<b>1.800,00</b>	<b>600,00</b>
Sala Uiramutã -	<b>500,00</b>	<b>1.400,00</b>	<b>470,00</b>		<b>520,00</b>	<b>1.700,00</b>	<b>570,00</b>	<b>2.000,00</b>	<b>670,00</b>

96 lugares				1.540,00					
Sala Caracaranã - 96 lugares	500,00	1.400,00	470,00	1.540,00	520,00	1.700,00	570,00	2.000,00	670,00
Sala Pedra Pintada - 84 lugares	380,00	1.050,00	350,00	1.155,00	400,00	1.275,00	430,00	1.500,00	500,00
Sala Bem Querer - 84 lugares	380,00	1.050,00	350,00	1.155,00	400,00	1.275,00	430,00	1.500,00	500,00
Sala Véu de Noiva - 36 lugares	250,00	700,00	240,00	770,00	260,00	850,00	290,00	1.000,00	340,00
Locação de TODO o espaço (exceto auditório Tepequém)	2.880,00	8.050,00	2.683,00	8.855,00	2.952,00	9.775,00	3.258,00	11.500,00	3.833,00


Desconto de 10% acima de 3 diárias.

Cada turno compreende o período de 4 horas, sendo eles: 8h às 12h  
14h às 18h  
18h às 22h


Nesses valores não estão inclusos os serviços de brigadistas e segurança, que ficará sob a responsabilidade do contratante.

 ESPAÇOS - RESTAURANTE DA SEDE ADMINISTRATIVA (SALA PRIVATIVA)	TRABALHADOR DO COMÉRCIO	EMPRESÁRIO	CONVENIADO	PÚBLICO EM GERAL
<b>SALA VIP</b> - Restaurante da Sede Administrativa (inclui refeição livre para até <b>12 pessoas</b> , com direito a sobremesa e suco, além do espaço reservado climatizado)	<b>55,00</b>	<b>60,00</b>	<b>68,00</b>	<b>78,00</b>
<b>VALORES POR PESSOA   NÚMERO MÍNIMO: 08 pessoas</b>				



ESTÂNCIA ECOLÓGICA **SESC TEPEQUÉM**

 TEPEQUÉM - <i>Day Use (quinta a domingo e feriados)</i> <span style="float: right;">+ Café (7h - 9h) + Almoço (12h - 14h)</span> *Somente áreas comuns, sem acesso aos apartamentos.					
PERÍODO/TIPO	PESSOA	TRABALHADOR DO COMÉRCIO	EMPRESÁRIO	CONVENIADO	PÚBLICO EM GERAL
<b>USO DA ÁREA COMUM</b> (8h às 17h) + café e almoço	Adulto	<b>84,00</b>	92,00	97,00	114,00
	Criança de 6 a 12 anos	<b>42,00</b>	46,00	48,00	57,00




 TEPEQUÉM - <b>REFEIÇÕES</b> (quinta a domingo e feriados) *Para visitantes que não sejam hóspedes.					
PERÍODO/TIPO	PESSOA	TRABALHADOR DO COMÉRCIO	EMPRESÁRIO	CONVENIADO	PÚBLICO EM GERAL
<i>somente</i> <b>CAFÉ DA MANHÃ</b> (7h às 9h)	Adulto	<b>21,00</b>	23,00	25,00	30,00
	Criança de 6 a 12 anos	<b>11,00</b>	12,00	15,00	18,00
<i>somente</i> <b>ALMOÇO</b> (12h às 14h)	Adulto	<b>37,00</b>	40,00	43,00	51,00
	Criança de 6 a 12 anos	<b>18,00</b>	20,00	21,00	25,00
<b>JANTAR</b> (19h às 21h)	Adulto	<b>37,00</b>	40,00	43,00	51,00
	Criança de 6 a 12 anos	<b>18,00</b>	20,00	21,00	25,00




MEIO DA SEMANA Diária entre <b>segunda a quinta</b>		TRABALHADOR DO COMÉRCIO	EMPRESÁRIO	CONVENIADO	PÚBLICO EM GERAL
<b>SUPERIOR</b>	Apto Single	160,00	176,00	271,00	319,00
	Apto Duplo/Casal	206,00	227,00	350,00	412,00
	Apto Triplo	252,00	277,00	428,00	504,00
	Apto Quádruplo	311,00	342,00	529,00	622,00
	+ Criança (de 7 até 12 anos)	65,00	70,00	75,00	80,00
<b>VISTA VALE SUPERIOR</b> 	Apto Single	200,00	216,00	311,00	359,00
	Apto Duplo/Casal	246,00	267,00	390,00	452,00
	Apto Triplo	292,00	317,00	468,00	544,00
	Apto Quádruplo	351,00	382,00	569,00	662,00
	Suíte (2 pessoas)	343,00	377,00	416,00	490,00
+ Criança (de 7 até 12 anos)	65,00	70,00	75,00	80,00	
<b>TÉRREO</b>	Apto Single	132,00	145,00	225,00	265,00
	Apto Duplo/Casal	178,00	196,00	303,00	357,00
	Apto Triplo	237,00	261,00	404,00	475,00
	Apto Quádruplo	296,00	326,00	503,00	592,00
	+ Criança (de 7 até 12 anos)	60,00	65,00	70,00	75,00
<b>VISTA VALE TÉRREO</b> 	Apto Single	152,00	165,00	245,00	285,00
	Apto Duplo/Casal	198,00	216,00	323,00	377,00
	Apto Triplo	257,00	281,00	424,00	495,00
	Apto Quádruplo	316,00	346,00	523,00	612,00
	+ Criança (de 7 até 12 anos)	60,00	65,00	70,00	75,00

ESTÂNCIA ECOLÓGICA SESC TEPEQUÉM  
**ALTA TEMPORADA** (junho a fevereiro)




FINAL DE SEMANA Diária entre <b>sexta a domingo</b>		TRABALHADOR DO COMÉRCIO	EMPRESÁRIO	CONVENIADO	PÚBLICO EM GERAL
<b>SUPERIOR</b>	Apto Single	174,00	191,00	297,00	349,00
	Apto Duplo/Casal	224,00	246,00	380,00	447,00
	Apto Triplo	273,00	300,00	464,00	546,00
	Apto Quádruplo	336,00	370,00	571,00	672,00
	+ Criança (de 7 até 12 anos)	70,00	75,00	80,00	85,00
<b>VISTA VALE SUPERIOR</b> 	Apto Single	214,00	231,00	337,00	389,00
	Apto Duplo/Casal	264,00	286,00	420,00	487,00
	Apto Triplo	313,00	340,00	504,00	586,00
	Apto Quádruplo	376,00	410,00	611,00	712,00
	Suíte (2 pessoas)	371,00	408,00	450,00	530,00
+ Criança (de 7 até 12 anos)	70,00	75,00	80,00	85,00	
<b>TÉRREO</b>	Apto Single	147,00	162,00	250,00	294,00
	Apto Duplo/Casal	194,00	213,00	330,00	388,00
	Apto Triplo	257,00	283,00	437,00	514,00
	Apto Quádruplo	321,00	353,00	545,00	643,00
	+ Criança (de 7 até 12 anos)	65,00	70,00	75,00	80,00
<b>VISTA VALE TÉRREO</b> 	Apto Single	167,00	182,00	270,00	314,00
	Apto Duplo/Casal	214,00	233,00	350,00	408,00
	Apto Triplo	277,00	303,00	457,00	534,00
	Apto Quádruplo	341,00	373,00	565,00	663,00
	+ Criança (de 7 até 12 anos)	65,00	70,00	75,00	80,00




ESTÂNCIA ECOLÓGICA SESC TEPEQUÉM  
**ALTA TEMPORADA** (junho a fevereiro)

 ESTÂNCIA ECOLÓGICA SESC TEPEQUÉM <b>BAIXA TEMPORADA</b> (março, abril, maio)	MEIO DA SEMANA Diária entre <b>segunda a quinta</b>		TRABALHADOR DO COMÉRCIO	EMPRESÁRIO	CONVENIADO	PÚBLICO EM GERAL
	<b>SUPERIOR</b>	Apto Single	<b>128,00</b>	141,00	217,00	255,00
		Apto Duplo/Casal	<b>165,00</b>	182,00	280,00	330,00
		Apto Triplo	<b>202,00</b>	222,00	342,00	403,00
		Apto Quádruplo	<b>249,00</b>	274,00	423,00	498,00
		<b>+ Criança (de 7 até 12 anos)</b>	<b>52,00</b>	56,00	60,00	64,00
<b>VISTA VALE SUPERIOR</b> 	Apto Single	<b>168,00</b>	181,00	257,00	295,00	
	Apto Duplo/Casal	<b>205,00</b>	222,00	320,00	370,00	
	Apto Triplo	<b>242,00</b>	262,00	383,00	443,00	
	Apto Quádruplo	<b>289,00</b>	314,00	463,00	538,00	
	<b>Suíte (2 pessoas)</b>	<b>274,00</b>	302,00	333,00	392,00	
	<b>+ Criança (de 7 até 12 anos)</b>	<b>52,00</b>	56,00	60,00	64,00	
<b>TÉRREO</b>	Apto Single	<b>106,00</b>	116,00	180,00	212,00	
	Apto Duplo/Casal	<b>142,00</b>	157,00	242,00	286,00	
	Apto Triplo	<b>190,00</b>	209,00	323,00	380,00	
	Apto Quádruplo	<b>237,00</b>	261,00	402,00	474,00	
	<b>+ Criança (de 7 até 12 anos)</b>	<b>48,00</b>	52,00	56,00	60,00	
<b>VISTA VALE TÉRREO</b> 	Apto Single	<b>126,00</b>	136,00	200,00	232,00	
	Apto Duplo/Casal	<b>162,00</b>	177,00	262,00	306,00	
	Apto Triplo	<b>210,00</b>	229,00	343,00	400,00	
	Apto Quádruplo	<b>257,00</b>	281,00	422,00	494,00	
	<b>+ Criança (de 7 até 12 anos)</b>	<b>48,00</b>	52,00	56,00	60,00	

 ESTÂNCIA ECOLÓGICA SESC TEPEQUÉM <b>BAIXA TEMPORADA</b> (março, abril, maio)	FINAL DE SEMANA Diária entre <b>sexta a domingo</b>		TRABALHADOR DO COMÉRCIO	EMPRESÁRIO	CONVENIADO	PÚBLICO EM GERAL
	<b>SUPERIOR</b>	Apto Single	<b>139,00</b>	153,00	238,00	279,00
		Apto Duplo/Casal	<b>179,00</b>	197,00	304,00	358,00
		Apto Triplo	<b>218,00</b>	240,00	371,00	437,00
		Apto Quádruplo	<b>269,00</b>	296,00	457,00	538,00
		<b>+ Criança (de 7 até 12 anos)</b>	<b>56,00</b>	60,00	64,00	68,00
<b>VISTA VALE SUPERIOR</b> 	Apto Single	<b>179,00</b>	193,00	278,00	319,00	
	Apto Duplo/Casal	<b>219,00</b>	237,00	344,00	398,00	
	Apto Triplo	<b>258,00</b>	280,00	411,00	477,00	
	Apto Quádruplo	<b>309,00</b>	336,00	497,00	578,00	
	<b>Suíte (2 pessoas)</b>	<b>297,00</b>	326,00	360,00	424,00	
	<b>+ Criança (de 7 até 12 anos)</b>	<b>56,00</b>	60,00	64,00	68,00	
<b>TÉRREO</b>	Apto Single	<b>118,00</b>	130,00	200,00	235,00	
	Apto Duplo/Casal	<b>155,00</b>	170,00	264,00	310,00	
	Apto Triplo	<b>206,00</b>	226,00	350,00	411,00	
	Apto Quádruplo	<b>257,00</b>	282,00	436,00	514,00	
	<b>+ Criança (de 7 até 12 anos)</b>	<b>52,00</b>	56,00	60,00	64,00	
<b>VISTA VALE TÉRREO</b> 	Apto Single	<b>138,00</b>	150,00	220,00	255,00	
	Apto Duplo/Casal	<b>175,00</b>	190,00	284,00	330,00	
	Apto Triplo	<b>226,00</b>	246,00	370,00	431,00	
	Apto Quádruplo	<b>277,00</b>	302,00	456,00	534,00	
	<b>+ Criança (de 7 até 12 anos)</b>	<b>52,00</b>	56,00	60,00	64,00	



 ESTÂNCIA ECOLÓGICA SESC TEPEQUÉM <b>DATAS COMEMORATIVAS</b> (feriados nacionais)		Pacote para 2 noites		TRABALHADOR DO COMÉRCIO	EMPRESÁRIO	CONVENIADO	PÚBLICO EM GERAL
		<b>SUPERIOR</b>		Apto Single	332,00	365,00	555,00
Apto Duplo/Casal	428,00			471,00	719,00	846,00	
Apto Triplo	541,00			595,00	910,00	1.071,00	
Apto Quádruplo	668,00			735,00	1.126,00	1.325,00	
+ Criança (de 7 até 12 anos)	90,00			95,00	100,00	105,00	
<b>VISTA VALE SUPERIOR</b> 		Apto Single	372,00	405,00	595,00	693,00	
		Apto Duplo/Casal	468,00	511,00	759,00	886,00	
		Apto Triplo	581,00	635,00	950,00	1.111,00	
		Apto Quádruplo	708,00	775,00	1.166,00	1.365,00	
		Suíte (2 pessoas)	700,00	770,00	850,00	1.000,00	
+ Criança (de 7 até 12 anos)	90,00	95,00	100,00	105,00			
<b>TÉRREO</b>		Apto Single	321,00	353,00	546,00	643,00	
		Apto Duplo/Casal	418,00	460,00	711,00	836,00	
		Apto Triplo	530,00	583,00	901,00	1.060,00	
		Apto Quádruplo	657,00	723,00	1.118,00	1.315,00	
		+ Criança (de 7 até 12 anos)	80,00	85,00	90,00	95,00	
<b>VISTA VALE TÉRREO</b> 		Apto Single	341,00	373,00	566,00	663,00	
		Apto Duplo/Casal	438,00	480,00	731,00	856,00	
		Apto Triplo	550,00	603,00	921,00	1.080,00	
		Apto Quádruplo	677,00	743,00	1.138,00	1.335,00	
		+ Criança (de 7 até 12 anos)	80,00	85,00	90,00	95,00	

 ESTÂNCIA ECOLÓGICA SESC TEPEQUÉM <b>DATAS COMEMORATIVAS</b> (feriados nacionais)		Pacote para 3 noites		TRABALHADOR DO COMÉRCIO	EMPRESÁRIO	CONVENIADO	PÚBLICO EM GERAL
		<b>SUPERIOR</b>		Apto Single	447,00	492,00	753,00
Apto Duplo/Casal	588,00			645,00	987,00	1.164,00	
Apto Triplo	744,00			819,00	1.257,00	1.479,00	
Apto Quádruplo	921,00			1.014,00	1.557,00	1.830,00	
+ Criança (de 7 até 12 anos)	150,00			156,00	159,00	165,00	
<b>VISTA VALE SUPERIOR</b> 		Apto Single	486,00	531,00	792,00	924,00	
		Apto Duplo/Casal	627,00	684,00	1.026,00	1.203,00	
		Apto Triplo	783,00	858,00	1.296,00	1.518,00	
		Apto Quádruplo	960,00	1.053,00	1.596,00	1.869,00	
		Suíte (2 pessoas)	1.050,00	1.155,00	1.275,00	1.500,00	
+ Criança (de 7 até 12 anos)	150,00	156,00	159,00	165,00			
<b>TÉRREO</b>		Apto Single	438,00	483,00	744,00	876,00	
		Apto Duplo/Casal	576,00	633,00	980,00	1.152,00	
		Apto Triplo	735,00	807,00	1.248,00	1.467,00	
		Apto Quádruplo	909,00	1.002,00	1.548,00	1.821,00	
		+ Criança (de 7 até 12 anos)	141,00	144,00	150,00	156,00	
<b>VISTA VALE TÉRREO</b> 		Apto Single	459,00	504,00	765,00	897,00	
		Apto Duplo/Casal	597,00	654,00	1.002,00	1.173,00	
		Apto Triplo	756,00	828,00	1.269,00	1.488,00	
		Apto Quádruplo	930,00	1.023,00	1.569,00	1.842,00	
		+ Criança (de 7 até 12 anos)	141,00	144,00	150,00	156,00	



**Natal:** 24/12/2021 a 26/12/2021

**Ano Novo:** 31/12/2021 a 02/01/2022

Pacote para **2 noites**

**TRABALHADOR  
DO COMÉRCIO**

**EMPRESÁRIO**

**CONVENIADO**

**PÚBLICO  
EM GERAL**

**SUPERIOR**

Apto Single

**398,00**

438,00

666,00

784,00

Apto Duplo/Casal

**514,00**

565,00

863,00

1.015,00

Apto Triplo

**649,00**

714,00

1.092,00

1.285,00

Apto Quádruplo

**802,00**

882,00

1.351,00

1.590,00

**+ Criança (de 7 até 12 anos)**

**108,00**

114,00

120,00

126,00

**VISTA VALE  
SUPERIOR**



Apto Single

**446,00**

486,00

714,00

832,00

Apto Duplo/Casal

**562,00**

613,00

911,00

1.063,00

Apto Triplo

**697,00**

762,00

1.140,00

1.333,00

Apto Quádruplo

**850,00**

930,00

1.399,00

1.638,00

**Suíte (2 pessoas)**

**840,00**

924,00

1.020,00

1.200,00

**+ Criança (de 7 até 12 anos)**

**108,00**

114,00

120,00

126,00

**TÉRREO**

Apto Single

**385,00**

424,00

655,00

772,00

Apto Duplo/Casal

**502,00**

552,00

853,00

1.003,00

Apto Triplo

**636,00**

700,00

1.081,00

1.272,00

Apto Quádruplo

**788,00**

868,00

1.342,00

1.578,00

**+ Criança (de 7 até 12 anos)**

**96,00**

102,00

108,00

114,00

**VISTA VALE  
TÉRREO**



Apto Single

**409,00**

448,00

679,00

796,00

Apto Duplo/Casal

**526,00**

576,00

877,00

1.027,00

Apto Triplo

**660,00**

724,00

1.105,00

1.296,00

Apto Quádruplo

**812,00**

892,00

1.366,00

1.602,00

**+ Criança (de 7 até 12 anos)**

**96,00**

102,00

108,00

114,00

ESTÂNCIA ECOLÓGICA SESC TEPEQUÉM  
**DATAS COMEMORATIVAS** (natal e ano novo)