

Serviços de Matrícula				
SERVIÇO	TRABALHADOR DO COMÉRCIO	EMPRESÁRIO	CONVENIADO	PÚBLICO EM GERAL
Habilitações - Titular sem dependentes	7,00	8,00	23,00	28,00
Habilitações - Titular + Dependentes	6,00	7,00	23,00	28,00
Habilitações - Cartão Sesc - Virtual	-	-	-	-
Segunda Via do Cartão Sesc	11,00	12,00	23,00	28,00

Serviços de Saúde					
SERVIÇO	TRABALHADOR DO COMÉRCIO	EMPRESÁRIO	CONVENIADO	PÚBLICO EM GERAL	
Consulta Odontológica	Alunos Educação do SESC (sem distinção de categoria)	26,00	26,00	26,00	26,00
	Até 03 salários	33,00	37,00	159,00	186,00
	Acima de 03 até 05 salários	39,00	42,00	159,00	186,00
	Acima de 05 salários	61,00	67,00	159,00	186,00
	Clareamento	115,00	122,00	224,00	264,00
	Endodontia (Canal)	172,00	178,00	293,00	345,00
 REFEIÇÃO - Almoço por quilo (Restaurantes do Sesc)	22,00	24,00	44,00	52,00	
MARMITEX (Marmita pronta – exclusiva para viagem)	10,00		12,00		

Serviços de Cultura				
SERVIÇO	TRABALHADOR DO COMÉRCIO	EMPRESÁRIO	CONVENIADO	PÚBLICO EM GERAL
Curso Livre Violão	60,00	66,00	98,00	115,00
Curso Livre Balé	60,00	66,00	98,00	115,00
Curso Livre Teclado	63,00	69,00	107,00	126,00
Dança de Salão	50,00	55,00	85,00	100,00
Dança Contemporânea	50,00	55,00	85,00	100,00
Oficinas livres de áudio visual	90,00	99,00	170,00	200,00

Serviços de Assistência				
SERVIÇO	TRABALHADOR DO COMÉRCIO	EMPRESÁRIO	CONVENIADO	PÚBLICO EM GERAL
Atendimento a 3ª Idade - Trabalho com Grupos (somente para o Luz da Vida) *Valor por atividade	20,00	20,00	20,00	20,00

Serviços de Esporte e Lazer				
SERVIÇO	TRABALHADOR DO COMÉRCIO	EMPRESÁRIO	CONVENIADO	PÚBLICO EM GERAL
Artes Marciais Taekwondo - 2 vezes por semana	38,00	42,00	58,00	69,00
Artes Marciais Karatê - 3 vezes por semana	52,00	57,00	79,00	93,00
Escolinha Esportiva (Voleibol) - 3 vezes por semana	69,00	77,00	106,00	124,00
Escolinha SESC de Futebol	69,00	77,00	106,00	124,00
Iniciação Esportiva	25,00	27,00	53,00	63,00
Natação - 2 vezes por semana	69,00	77,00	106,00	124,00
Natação - 3 vezes por semana	88,00	97,00	128,00	150,00
Hidroginástica - 2 vezes por semana	52,00	57,00	79,00	93,00
Hidroginástica - 3 vezes por semana	65,00	71,00	112,00	132,00
Academia Multifuncional (Valores promocionais – atendimento no Ginásio de Esportes Matheus Sato)	40,00	45,00	60,00	70,00
Bioimpedância	50,00	55,00	68,00	80,00
Atividade Recreativa - 5 vezes por semana (Projeto Meu Tempo de Recrear)	120,00	130,00	140,00	165,00

ESCOLA SESC - ANUIDADE PARA O ANO LETIVO DE 2021

Educação Infantil - Maternal ao 2º Período						
	Dep. Trab. do Comércio		Dep. Empresário		Dep. Público em Geral	
	12x	20% desconto (anuidade)	12x	20% desconto (anuidade)	12x	20% desconto (anuidade)
Até 3 salários	202,00	1.939,20	222,00	2.131,20	732,00	7.027,20
Acima de 3 até 5 salários	234,00	2.246,40	257,00	2.467,20		
Acima de 5 salários	302,00	2.899,20	332,00	3.187,20		
Ensino Fundamental I - 1º ao 5º Ano						
	Dep. Trab. do Comércio		Dep. Empresário		Dep. Público em Geral	
	12x	20% desconto (anuidade)	12x	20% desconto (anuidade)	12x	20% desconto (anuidade)
Até 3 salários	246,00	2.361,60	270,00	2.592,00	852,00	8.179,20
Acima de 3 até 5 salários	296,00	2.841,60	326,00	3.129,00		
Acima de 5 salários	328,00	3.148,80	360,00	3.456,00		

Ensino Fundamental II - 6º ao 9º Ano						
	Dep. Trab. do Comércio		Dep. Empresário		Dep. Público em Geral	
	12x	20% desconto (anuidade)	12x	20% desconto (anuidade)	12x	20% desconto (anuidade)
Até 3 salários	284,00	2.726,40	313,00	3.004,80	864,00	8.294,40
Acima de 3 até 5 salários	328,00	3.148,80	360,00	3.456,00		
Acima de 5 salários	391,00	3.753,60	431,00	4.137,60		
Ensino Médio - 1ª a 3ª Série						
	Dep. Trab. do Comércio		Dep. Empresário		Dep. Público em Geral	
	12x	20% desconto (anuidade)	12x	20% desconto (anuidade)	12x	20% desconto (anuidade)
Até 3 salários	348,00	3.340,80	383,00	3.676,80	1.362,00	13.075,20
Acima de 3 até 5 salários	391,00	3.753,60	431,00	4.137,60		
Acima de 5 salários	630,00	6.048,00	692,00	6.643,20		

*Para pagamentos de parcelas realizados até o dia 10 de cada mês: **15% de desconto.**

Para a obtenção do desconto de 20% no pagamento da anuidade, o pagamento deverá se dar sob uma das seguintes formas: **em espécie, por transferência bancária, cartão de débito, cartão de crédito a vista (1x).

Serviços Educacionais	
SERVIÇO	PREÇO ÚNICO – R\$
2ª Chamada de Avaliação/Prova	20,00
2ª Via de Documentos (certificados ou histórico escolar)	20,00

TABELA DE VALORES - ESPAÇOS

ESPAÇOS NO INTERIOR DO ESTADO	CAUÇÃO	HORA dia/noite	HORA mensal
Quadra coberta Sesc Ler Rorainópolis	525,00	53,00	48,00
Quadra coberta Sesc Ler Iracema	525,00	53,00	48,00
Quadra coberta Sesc Ler São João da Baliza	525,00	53,00	48,00

ESPAÇOS - CENTRO DE ATIVIDADES	TRABALHADOR DO COMÉRCIO	EMPRESÁRIO	CONVENIADO	PÚBLICO EM GERAL
Campo Society de grama sintética - 01h dia	132,00	145,00	168,00	198,00
Campo Society de grama sintética - 01h noite	166,00	183,00	187,00	220,00
Campo Society de grama sintética - 01h mensal dia	99,00	109,00	155,00	183,00
Campo Society de grama sintética - 01h mensal noite	109,00	119,00	152,00	179,00


ESPAÇOS - CENTRO DE ATIVIDADES <i>(valores por diária)</i>	CAUÇÃO	TRABALHADOR DO COMÉRCIO	EMPRESÁRIO	CONVENIADO	PÚBLICO EM GERAL
TEATRO - Jaber Xaud	800,00	1.840,00	2.025,00	2.230,00	2.625,00
CINEMA - Abraham Jorge Fraxe	450,00	1.175,00	1.295,00	1.430,00	1.680,00
GINÁSIO - Matheus Sato (uso suspenso até o término das obras da Academia)	1.575,00	2.570,00	2.830,00	3.125,00	3.675,00
SALA DE AULA - Escola Sesc	250,00	400,00	440,00	485,00	570,00

ESPAÇOS - SEDE ADMINISTRATIVA <i>(valores por diária)</i>	CAUÇÃO	TRABALHADOR DO COMÉRCIO		EMPRESÁRIO		CONVENIADO		PÚBLICO EM GERAL	
		Das 8h às 22h	Turno	Das 8h às 22h	Turno	Das 8h às 22h	Turno	Das 8h às 22h	Turno
Salão de Eventos Monte Roraima + Foyer	2.450,00	6.860,00	2.287,00	7.560,00	2.520,00	8.330,00	2.800,00	9.800,00	3.267,00
Foyer	500,00	1.400,00	470,00	1.540,00	520,00	1.700,00	570,00	2.000,00	670,00
Auditório Tepequém	450,00	1.260,00	420,00	1.390,00	470,00	1.530,00	510,00	1.800,00	600,00
Sala Uiramutã - 96 lugares	500,00	1.400,00	470,00	1.540,00	520,00	1.700,00	570,00	2.000,00	670,00
Sala Caracaranã - 96 lugares	500,00	1.400,00	470,00	1.540,00	520,00	1.700,00	570,00	2.000,00	670,00
Sala Pedra Pintada - 84 lugares	380,00	1.050,00	350,00	1.155,00	400,00	1.275,00	430,00	1.500,00	500,00
Sala Bem Querere - 84 lugares	380,00	1.050,00	350,00	1.155,00	400,00	1.275,00	430,00	1.500,00	500,00
Sala Véu de Noiva - 36 lugares	250,00	700,00	240,00	770,00	260,00	850,00	290,00	1.000,00	340,00
Locação de TODO o espaço <i>(exceto auditório Tepequém)</i>	2.880,00	8.050,00	2.683,00	8.855,00	2.952,00	9.775,00	3.258,00	11.500,00	3.833,00


Desconto de 10% acima de 3 diárias.

Cada turno compreende o período de 4 horas, sendo eles: 8h às 12h
14h às 18h
18h às 22h



Nesses valores não estão inclusos os serviços de brigadistas e segurança, que ficará sob a responsabilidade do contratante.



 ESPAÇOS - RESTAURANTE DA SEDE ADMINISTRATIVA (SALA PRIVATIVA)	TRABALHADOR DO COMÉRCIO	EMPRESÁRIO	CONVENIADO	PÚBLICO EM GERAL
SALA VIP - Restaurante da Sede Administrativa <i>(inclui refeição livre para até 12 pessoas, com direito a sobremesa e suco, além do espaço reservado climatizado)</i>	55,00	60,00	68,00	78,00
VALORES POR PESSOA NÚMERO MÍNIMO: 08 pessoas				




ESTÂNCIA ECOLÓGICA SESC TEPEQUÉM




 TEPEQUÉM - Day Use (quinta a domingo e feriados) + Café (7h - 9h) + Almoço (12h - 14h) <i>*Somente áreas comuns, sem acesso aos apartamentos.</i>					
PERÍODO/TIPO	PESSOA	TRABALHADOR DO COMÉRCIO	EMPRESÁRIO	CONVENIADO	PÚBLICO EM GERAL
USO DA ÁREA COMUM (8h às 17h) + café e almoço	Adulto	84,00	92,00	97,00	114,00
	Criança de 6 a 12 anos	42,00	46,00	48,00	57,00




 TEPEQUÉM - REFEIÇÕES (quinta a domingo e feriados) <i>*Para visitantes que não sejam hóspedes.</i>					
PERÍODO/TIPO	PESSOA	TRABALHADOR DO COMÉRCIO	EMPRESÁRIO	CONVENIADO	PÚBLICO EM GERAL
<i>somente</i> CAFÉ DA MANHÃ (7h às 9h)	Adulto	21,00	23,00	25,00	30,00
	Criança de 6 a 12 anos	11,00	12,00	15,00	18,00
<i>somente</i> ALMOÇO (12h às 14h)	Adulto	37,00	40,00	43,00	51,00
	Criança de 6 a 12 anos	18,00	20,00	21,00	25,00
JANTAR (19h às 21h)	Adulto	37,00	40,00	43,00	51,00
	Criança de 6 a 12 anos	18,00	20,00	21,00	25,00



ESTÂNCIA ECOLÓGICA SESC TEPEQUÉM ALTA TEMPORADA (junho a fevereiro)	MEIO DA SEMANA Diária entre segunda a quinta		TRABALHADOR DO COMÉRCIO	EMPRESÁRIO	CONVENIADO	PÚBLICO EM GERAL
	SUPERIOR	Apto Single	160,00	176,00	271,00	319,00
		Apto Duplo/Casal	206,00	227,00	350,00	412,00
		Apto Triplo	252,00	277,00	428,00	504,00
		Apto Quádruplo	311,00	342,00	529,00	622,00
		+ Criança (de 7 até 12 anos)	65,00	70,00	75,00	80,00
	VISTA VALE SUPERIOR 	Apto Single	200,00	216,00	311,00	359,00
		Apto Duplo/Casal	246,00	267,00	390,00	452,00
		Apto Triplo	292,00	317,00	468,00	544,00
		Apto Quádruplo	351,00	382,00	569,00	662,00
Suíte (2 pessoas)		343,00	377,00	416,00	490,00	
+ Criança (de 7 até 12 anos)		65,00	70,00	75,00	80,00	
TÉRREO	Apto Single	132,00	145,00	225,00	265,00	
	Apto Duplo/Casal	178,00	196,00	303,00	357,00	
	Apto Triplo	237,00	261,00	404,00	475,00	
	Apto Quádruplo	296,00	326,00	503,00	592,00	
	+ Criança (de 7 até 12 anos)	60,00	65,00	70,00	75,00	
VISTA VALE TÉRREO 	Apto Single	152,00	165,00	245,00	285,00	
	Apto Duplo/Casal	198,00	216,00	323,00	377,00	
	Apto Triplo	257,00	281,00	424,00	495,00	
	Apto Quádruplo	316,00	346,00	523,00	612,00	
	+ Criança (de 7 até 12 anos)	60,00	65,00	70,00	75,00	

ESTÂNCIA ECOLÓGICA SESC TEPEQUÉM ALTA TEMPORADA (junho a fevereiro)	FINAL DE SEMANA Diária entre sexta a domingo		TRABALHADOR DO COMÉRCIO	EMPRESÁRIO	CONVENIADO	PÚBLICO EM GERAL
	SUPERIOR	Apto Single	174,00	191,00	297,00	349,00
		Apto Duplo/Casal	224,00	246,00	380,00	447,00
		Apto Triplo	273,00	300,00	464,00	546,00
		Apto Quádruplo	336,00	370,00	571,00	672,00
		+ Criança (de 7 até 12 anos)	70,00	75,00	80,00	85,00
	VISTA VALE SUPERIOR 	Apto Single	214,00	231,00	337,00	389,00
		Apto Duplo/Casal	264,00	286,00	420,00	487,00
		Apto Triplo	313,00	340,00	504,00	586,00
		Apto Quádruplo	376,00	410,00	611,00	712,00
Suíte (2 pessoas)		371,00	408,00	450,00	530,00	
+ Criança (de 7 até 12 anos)		70,00	75,00	80,00	85,00	
TÉRREO	Apto Single	147,00	162,00	250,00	294,00	
	Apto Duplo/Casal	194,00	213,00	330,00	388,00	
	Apto Triplo	257,00	283,00	437,00	514,00	
	Apto Quádruplo	321,00	353,00	545,00	643,00	
	+ Criança (de 7 até 12 anos)	65,00	70,00	75,00	80,00	
VISTA VALE TÉRREO 	Apto Single	167,00	182,00	270,00	314,00	
	Apto Duplo/Casal	214,00	233,00	350,00	408,00	
	Apto Triplo	277,00	303,00	457,00	534,00	
	Apto Quádruplo	341,00	373,00	565,00	663,00	
	+ Criança (de 7 até 12 anos)	65,00	70,00	75,00	80,00	

 ESTÂNCIA ECOLÓGICA SESC TEPEQUÉM BAIXA TEMPORADA (março, abril, maio)	MEIO DA SEMANA Diária entre segunda a quinta		TRABALHADOR DO COMÉRCIO	EMPRESÁRIO	CONVENIADO	PÚBLICO EM GERAL
	SUPERIOR	Apto Single	128,00	141,00	217,00	255,00
Apto Duplo/Casal		165,00	182,00	280,00	330,00	
Apto Triplo		202,00	222,00	342,00	403,00	
Apto Quádruplo		249,00	274,00	423,00	498,00	
+ Criança (de 7 até 12 anos)		52,00	56,00	60,00	64,00	
VISTA VALE SUPERIOR 	Apto Single	168,00	181,00	257,00	295,00	
	Apto Duplo/Casal	205,00	222,00	320,00	370,00	
	Apto Triplo	242,00	262,00	383,00	443,00	
	Apto Quádruplo	289,00	314,00	463,00	538,00	
	Suíte (2 pessoas)	274,00	302,00	333,00	392,00	
	+ Criança (de 7 até 12 anos)	52,00	56,00	60,00	64,00	
TÉRREO	Apto Single	106,00	116,00	180,00	212,00	
	Apto Duplo/Casal	142,00	157,00	242,00	286,00	
	Apto Triplo	190,00	209,00	323,00	380,00	
	Apto Quádruplo	237,00	261,00	402,00	474,00	
	+ Criança (de 7 até 12 anos)	48,00	52,00	56,00	60,00	
VISTA VALE TÉRREO 	Apto Single	126,00	136,00	200,00	232,00	
	Apto Duplo/Casal	162,00	177,00	262,00	306,00	
	Apto Triplo	210,00	229,00	343,00	400,00	
	Apto Quádruplo	257,00	281,00	422,00	494,00	
	+ Criança (de 7 até 12 anos)	48,00	52,00	56,00	60,00	

 ESTÂNCIA ECOLÓGICA SESC TEPEQUÉM BAIXA TEMPORADA (março, abril, maio)	FINAL DE SEMANA Diária entre sexta a domingo		TRABALHADOR DO COMÉRCIO	EMPRESÁRIO	CONVENIADO	PÚBLICO EM GERAL
	SUPERIOR	Apto Single	139,00	153,00	238,00	279,00
Apto Duplo/Casal		179,00	197,00	304,00	358,00	
Apto Triplo		218,00	240,00	371,00	437,00	
Apto Quádruplo		269,00	296,00	457,00	538,00	
+ Criança (de 7 até 12 anos)		56,00	60,00	64,00	68,00	
VISTA VALE SUPERIOR 	Apto Single	179,00	193,00	278,00	319,00	
	Apto Duplo/Casal	219,00	237,00	344,00	398,00	
	Apto Triplo	258,00	280,00	411,00	477,00	
	Apto Quádruplo	309,00	336,00	497,00	578,00	
	Suíte (2 pessoas)	297,00	326,00	360,00	424,00	
	+ Criança (de 7 até 12 anos)	56,00	60,00	64,00	68,00	
TÉRREO	Apto Single	118,00	130,00	200,00	235,00	
	Apto Duplo/Casal	155,00	170,00	264,00	310,00	
	Apto Triplo	206,00	226,00	350,00	411,00	
	Apto Quádruplo	257,00	282,00	436,00	514,00	
	+ Criança (de 7 até 12 anos)	52,00	56,00	60,00	64,00	
VISTA VALE TÉRREO 	Apto Single	138,00	150,00	220,00	255,00	
	Apto Duplo/Casal	175,00	190,00	284,00	330,00	
	Apto Triplo	226,00	246,00	370,00	431,00	
	Apto Quádruplo	277,00	302,00	456,00	534,00	
	+ Criança (de 7 até 12 anos)	52,00	56,00	60,00	64,00	

 ESTÂNCIA ECOLÓGICA SESC TEPEQUÉM DATAS COMEMORATIVAS (feriados nacionais)		Pacote para 2 noites		TRABALHADOR DO COMÉRCIO	EMPRESÁRIO	CONVENIADO	PÚBLICO EM GERAL
		SUPERIOR	Apto Single	332,00	365,00	555,00	653,00
Apto Duplo/Casal	428,00		471,00	719,00	846,00		
Apto Triplo	541,00		595,00	910,00	1.071,00		
Apto Quádruplo	668,00		735,00	1.126,00	1.325,00		
+ Criança (de 7 até 12 anos)	90,00		95,00	100,00	105,00		
VISTA VALE SUPERIOR 	Apto Single	372,00	405,00	595,00	693,00		
	Apto Duplo/Casal	468,00	511,00	759,00	886,00		
	Apto Triplo	581,00	635,00	950,00	1.111,00		
	Apto Quádruplo	708,00	775,00	1.166,00	1.365,00		
	Suíte (2 pessoas)	700,00	770,00	850,00	1.000,00		
+ Criança (de 7 até 12 anos)	90,00	95,00	100,00	105,00			
TÉRREO	Apto Single	321,00	353,00	546,00	643,00		
	Apto Duplo/Casal	418,00	460,00	711,00	836,00		
	Apto Triplo	530,00	583,00	901,00	1.060,00		
	Apto Quádruplo	657,00	723,00	1.118,00	1.315,00		
	+ Criança (de 7 até 12 anos)	80,00	85,00	90,00	95,00		
VISTA VALE TÉRREO 	Apto Single	341,00	373,00	566,00	663,00		
	Apto Duplo/Casal	438,00	480,00	731,00	856,00		
	Apto Triplo	550,00	603,00	921,00	1.080,00		
	Apto Quádruplo	677,00	743,00	1.138,00	1.335,00		
	+ Criança (de 7 até 12 anos)	80,00	85,00	90,00	95,00		

 ESTÂNCIA ECOLÓGICA SESC TEPEQUÉM DATAS COMEMORATIVAS (feriados nacionais)		Pacote para 3 noites		TRABALHADOR DO COMÉRCIO	EMPRESÁRIO	CONVENIADO	PÚBLICO EM GERAL
		SUPERIOR	Apto Single	447,00	492,00	753,00	885,00
Apto Duplo/Casal	588,00		645,00	987,00	1.164,00		
Apto Triplo	744,00		819,00	1.257,00	1.479,00		
Apto Quádruplo	921,00		1.014,00	1.557,00	1.830,00		
+ Criança (de 7 até 12 anos)	150,00		156,00	159,00	165,00		
VISTA VALE SUPERIOR 	Apto Single	486,00	531,00	792,00	924,00		
	Apto Duplo/Casal	627,00	684,00	1.026,00	1.203,00		
	Apto Triplo	783,00	858,00	1.296,00	1.518,00		
	Apto Quádruplo	960,00	1.053,00	1.596,00	1.869,00		
	Suíte (2 pessoas)	1.050,00	1.155,00	1.275,00	1.500,00		
+ Criança (de 7 até 12 anos)	150,00	156,00	159,00	165,00			
TÉRREO	Apto Single	438,00	483,00	744,00	876,00		
	Apto Duplo/Casal	576,00	633,00	980,00	1.152,00		
	Apto Triplo	735,00	807,00	1.248,00	1.467,00		
	Apto Quádruplo	909,00	1.002,00	1.548,00	1.821,00		
	+ Criança (de 7 até 12 anos)	141,00	144,00	150,00	156,00		
VISTA VALE TÉRREO 	Apto Single	459,00	504,00	765,00	897,00		
	Apto Duplo/Casal	597,00	654,00	1.002,00	1.173,00		
	Apto Triplo	756,00	828,00	1.269,00	1.488,00		
	Apto Quádruplo	930,00	1.023,00	1.569,00	1.842,00		
	+ Criança (de 7 até 12 anos)	141,00	144,00	150,00	156,00		



Natal: 24/12/2021 a 26/12/2021

Ano Novo: 31/12/2021 a 02/01/2022

Pacote para **2 noites**

**TRABALHADOR
DO COMÉRCIO**

EMPRESÁRIO

CONVENIADO

**PÚBLICO
EM GERAL**

SUPERIOR

Apto Single

398,00

438,00

666,00

784,00

Apto Duplo/Casal

514,00

565,00

863,00

1.015,00

Apto Triplo

649,00

714,00

1.092,00

1.285,00

Apto Quádruplo

802,00

882,00

1.351,00

1.590,00

+ Criança (de 7 até 12 anos)

108,00

114,00

120,00

126,00

**VISTA VALE
SUPERIOR**



Apto Single

446,00

486,00

714,00

832,00

Apto Duplo/Casal

562,00

613,00

911,00

1.063,00

Apto Triplo

697,00

762,00

1.140,00

1.333,00

Apto Quádruplo

850,00

930,00

1.399,00

1.638,00

Suíte (2 pessoas)

840,00

924,00

1.020,00

1.200,00

+ Criança (de 7 até 12 anos)

108,00

114,00

120,00

126,00

TÉRREO

Apto Single

385,00

424,00

655,00

772,00

Apto Duplo/Casal

502,00

552,00

853,00

1.003,00

Apto Triplo

636,00

700,00

1.081,00

1.272,00

Apto Quádruplo

788,00

868,00

1.342,00

1.578,00

+ Criança (de 7 até 12 anos)

96,00

102,00

108,00

114,00

**VISTA VALE
TÉRREO**



Apto Single

409,00

448,00

679,00

796,00

Apto Duplo/Casal

526,00

576,00

877,00

1.027,00

Apto Triplo

660,00

724,00

1.105,00

1.296,00

Apto Quádruplo

812,00

892,00

1.366,00

1.602,00

+ Criança (de 7 até 12 anos)

96,00

102,00

108,00

114,00

ESTÂNCIA ECOLÓGICA SESC TEPEQUÉM
DATAS COMEMORATIVAS (natal e ano novo)